# BALANÇO E CONTAS 2013

**Federação de Motociclismo de Portugal**

| Conta | Descrição | ORÇAMENTO 2013 Despesas | ORÇAMENTO 2013 Receitas | REALIZADO Despesas | REALIZADO Receitas |
|---|---|---|---|---|---|
| **91** | **GERAL** | | | | |
| 91.1 | *ASSOCIADOS* | | 24.825 | | 32.037,50 |
| 91.2 | *COMERCIO E INDUSTRIA* | | 900 | | |
| **91.3** | | | | | |
| **91.3.1** | **IPDJ** | | | | |
| 91.3.1.1 | ACTIVIDADE REGULAR | | 170.000 | | 149.240,00 |
| 91.3.1.2 | EVENTOS INTERNACIONAIS | | | | |
| 91.3.1.21 | Mundial + Europeu Trial | | | | |
| 91.3.1.22 | Mundial Enduro Indoor | | | | |
| 91.3.1.23 | Mundial Enduro | 15.000 | 15.000 | 15.000,00 | 15.000,00 |
| 91.3.1.24 | Mundial Motocross MX1 - MX2 | 200.000 | 200.000 | 166.286,00 | 166.286,00 |
| 91.3.1.25 | Mundial MX3 | 20.000 | 20.000 | | |
| 91.3.1.26 | Europeu de Quad Cross | | | | |
| 91.3.1.27 | Europeu de Motocross | | | | |
| 91.3.1.28 | Europeu de Enduro das Nações | 20.000 | 20.000 | | |
| 91.3.1.29 | Supermoto das Nações | | | | |
| 91.3.1.30 | Mundial de Superbikes | | | | |
| 91.3.1.31 | Estoril - Marrakech | | | | |
| 91.3.1.3 | ALTO RENDIMENTO | 30.000 | 30.000 | | |
| 91.3.1.4 | MODERNIZAÇÃO | | | | |
| 91.3.1.6 | ENQUADRAMENTO TÉCNICO | 35.000 | 30.000 | 80.178,64 | 29.120,00 |
| | | | | | |
| 91.3.3 | SUBSÍDIOS FIM | | 6.650 | | 18.690,00 |
| 91.4 | PATROCÍNIOS | | | | |
| 91.5 | ANUARIO | 7.000 | 6.000 | 3.186,74 | 2.541,08 |
| 91.6.0 | REUNIOES FMP | | | | |
| 91.6.1 | ASSEMBLEIAS GERAIS | 2.500 | | 1.189,42 | |
| 91.6.2 | ANIVERSARIO | 500 | | 30,00 | |
| 91.6.3 | GALA DOS CAMPEÕES / Trofeus e Medalhas | 2.500 | | 4.276,30 | 800,00 |
| 91.7 | SECRETARIA | 230.000 | 5.000 | 264.858,84 | 3.905,38 |
| 91.8 | GABINETE IMPRENSA | 17.600 | | 15.042,00 | |
| 91.9 | MOTO PORTUGAL | 37.000 | 32.000 | 40.501,27 | 11.608,35 |
| | | | | | |
| **92** | **MODALIDADES** | | | | |
| **92.1.1** | ***ENDURO / QUAD CROSS*** | | | | |
| 92.1.1.0 | Enduro / Quad Cross - Comissão | 7.500 | | 8.785,24 | |
| 92.1.1.1 | Equipas Nacionais | 35.000 | 33.500 | 41.865,05 | 23.919,05 |
| 92.1.1.3 | Taxas de Prova | | 5.275 | | 5.375,00 |
| 92.1.1.4 | Licenças Desportivas | | 11.000 | | 14.934,98 |
| 92.1.1.5 | Quad Cross - Deslocações | 3.000 | | 2.775,99 | |
| 92.1.1.6 | Quad Cross - Equipa Nacional | | | 2.721,53 | |
| **92.1.2** | ***TODO O TERRENO*** | | | | |
| 92.1.2.0 | Todo o Terreno - Comissao | 4.000 | | 8.315,41 | |
| 92.1.2.2 | Equipas Nacionais | | | | |
| 92.1.2.3 | Taxas de Prova | | 2.475 | | 3.325,00 |
| 92.1.2.4 | Licenças Desportivas | | 35.000 | | 36.145,65 |
| **92.2** | ***MOTOCROSS / SUPERCROSS*** | | | | |
| 92.2.0 | Motocross / Supercross - Comissao | 15.000 | | 18.746,33 | 780,00 |
| 92.2.1 | Equipas Nacionais | 22.500 | 21.500 | 24.003,30 | 15.134,00 |
| 92.2.3 | Taxas de Prova | | 23.125 | | 17.246,00 |
| 92.2.4 | Licenças Desportivas | | 32.000 | | 29.251,31 |
| **92.3** | ***VELOCIDADE*** | | | | |
| 92.3.0 | Velocidade - Comissao | 5.000 | | 4.397,18 | |
| 92.3.1 | Equipas Nacionais | | | | |
| 92.3.2 | Clássicas | 2.000 | 6.000 | 1.750,27 | |
| 92.3.3 | Taxas de Prova | | 1.650 | | 12.150,00 |
| 92.3.4 | Licenças Desportivas | | 12.000 | | 13.431,49 |
| 92.4 | ***TRIAL*** | | | | |
| 92.4.0 | Trial - Comissao | 5.000 | | 4.152,67 | |
| 92.4.1 | Equipas Nacionais | | | 5.073,51 | |
| 92.4.2 | Trofeus / Monomarca | | | | |
| 92.4.3 | Taxas de Prova | | 1.925 | | 2.475,00 |
| 92.4.4 | Licenças Desportivas | | 2.500 | | 3.095,20 |
| **92.5** | ***MOTOTURISMO*** | | | | |
| 92.5.1 | Mototurismo - Comissao | 12.500 | | 16.472,05 | |
| 92.5.2 | Taxas de Concentração/Moto Ralis | | 5.500 | | 5.775,00 |
| 92.5.3 | Patrocínio Moto Ralis | | 6.500 | | |
| **92.6** | ***STUNT RIDING*** | | | | |
| 92.6.0 | Stunt Riding - Comissao | | | | |
| 92.6.1 | Equipas Nacionais | | | | |
| 92.6.2 | Trofeus / Monomarca | | | | |
| 92.6.3 | Taxas de Prova | | | | |
| 92.6.4 | Licenças Desportivas | | | | |
| **92.7** | ***SUPERMOTO*** | | | | |
| 92.7.0 | Supermoto - Comissao | 2.500 | | 1.146,87 | |
| 92.7.1 | Equipas Nacionais | | | | |

| | | | | | |
|---|---|---|---|---|---|
| 92.7.2 | Subsídios a Provas | | | | |
| 92.7.3 | Taxas de Prova | | 1.375 | | |
| 92.7.4 | Licenças Desportivas | | 1.300 | | 1.965,00 |
| **92.8** | ***SEGUROS*** | | | | |
| 92.8.1 | SEGURO DE PROVAS | 45.000 | 50.000 | 49.010,00 | 57.705,00 |
| 92.8.2 | SEGUROS DESPORTIVOS | 80.000 | 29.000 | 81.462,16 | 36.208,50 |
| 92.8.3 | | | | | |
| **92.9** | ***OUTRAS LICENCAS*** | | | | |
| 92.9.1 | LICENÇAS GERAIS | | 16.000 | | 15.974,57 |
| 92.9.2 | LICENÇAS DE OFICIAIS / FISCAIS | | 4.000 | | 3.232,45 |
| 92.9.3 | LICENÇAS DE CONCORRENTES | | 1.900 | | 2.260,00 |
| **93** | **FIM EUROPA** | | | | |
| 93.1 | REUNIOES - FIM EUROPA | 7.000 | 3.000 | 7.601,93 | 2.100,00 |
| 93.2 | TAXAS DE PROVA - FIM EUROPA | 4.000 | 5.000 | 4.500,00 | 4.500,00 |
| 93.3 | LICENCAS - FIM EUROPA | 2.000 | 2.300 | 900,00 | 2.899,55 |
| 93.4 | SEMINARIOS - FIM EUROPA | | | | |
| 93.5 | FIM EUROPA - Outros | | | 600,00 | |
| **94** | **F.I.M.** | | | | |
| 94.1 | REUNIOES - F.I.M. | 6.000 | | 9.748,90 | 959,00 |
| 94.2 | TAXAS DE PROVA - F.I.M. | 18.150 | 31.400 | 41.800,00 | 61.400,00 |
| 94.3 | LICENCAS - F.I.M. | 7.000 | 10.500 | 8.291,47 | 8.155,75 |
| 94.4 | SEMINARIOS - FIM | 1.000 | | 1.152,61 | |
| 94.5 | F.I.M. - Quota | 2.000 | | 2.200,00 | |
| 94.6 | F.I.M. - Outros | 4.000 | 2.000 | | |
| **95** | **ASSOCIACOES - QUOTAS** | | | | |
| 95.1 | A.M.M. ASS. MED. MOTOCICLISMO | | | 150,00 | |
| 95.2 | F.E.M.A. FED. EUROPEIA MOTOCICLISTAS | | | | |
| 95.3 | FIM EUROPA | | | | |
| 95.4 | CONFEDERACAO DESP. PORTUGAL | 620 | | 620,00 | |
| | | | | | |
| **96** | **FORMACAO** | | | | |
| **96.1** | ***SEMINARIOS*** | | | | |
| 96.1.1 | SEMINARIOS - ENDURO | 500 | | | |
| 96.1.2 | SEMINARIOS - MOTOCROSS | 500 | | 196,93 | |
| 96.1.3 | SEMINARIOS - VELOCIDADE | | | | |
| 96.1.4 | SEMINARIOS - TRIAL | 500 | | 100,00 | |
| 96.1.6 | SEMINARIOS - STUNT RIDING | | | | |
| 96.1.7 | SEMINARIOS - SUPERMOTO | 500 | | | |
| 96.1.8 | SEMINÁRIOS - MÉDICO | | | | |
| 96.1.9 | SEMINÁRIOS - TT | 500 | | | |
| **96.2** | ***ESTAGIOS*** | | | | |
| 96.2.1 | ESTAGIOS - ENDURO | | | | |
| 96.2.2 | ESTAGIOS - MOTOCROSS / SUPERCROSS | | | 410,00 | |
| 96.2.4 | ESTAGIOS - TRIAL | | | 47,63 | |
| 96.2.7 | ESTAGIOS - SUPERMOTO | | | | |
| 96.2.8 | ESTAGIOS - QUAD CROSS | | | | |
| **96.3** | ***ESCOLAS*** | | | | |
| 96.3.1 | ESCOLA ENDURO | 10.000 | 2.000 | 9.426,08 | 1.680,00 |
| 96.3.4 | ESCOLA TRIAL | 7.500 | 1.500 | 7.871,85 | 1.260,00 |
| 96.3.5 | ESCOLA DE MOTOCROSS | 20.000 | 10.500 | 22.164,63 | 15.000,00 |
| 96.3.6 | ESCOLA DE VELOCIDADE / MINI GP | 15.000 | 2.500 | 14.949,46 | 2.520,00 |
| **99** | **DIVERSOS** | | | | |
| **99.1** | **PROMOÇÃO** | | | | |
| 99.1.1 | Promoção - Enduro | | | 11.676,54 | 9.100,00 |
| 99.1.2 | Promoção - Motocross | 22.250 | 33.150 | 29.172,05 | 33.643,83 |
| 99.1.3 | Promoção - Velocidade | 22.500 | 33.000 | 25.493,60 | 55.180,00 |
| 99.1.4 | Promoção - Trial | | | | |
| 99.1.6 | Promoção - Stunt Riding | | | | |
| 99.1.7 | Promoção - Supermoto | | | | |
| 99.1.8 | Promoção - Filmagens / Magazines | 35.000 | 3.500 | 42.186,88 | 3.700,00 |
| 99.1.9 | Promoção - Diversos | | | 83,70 | 52.500,00 |
| **99.2** | CARRINHAS | 10.000 | | 9.080,74 | |
| **99.3** | ***EVENTOS F.M.P.*** | | | | |
| 99.3.1 | DIA NACIONAL DO MOTOCICLISTA | 5.000 | 12.500 | 4.896,61 | 15.000,00 |
| 99.3.2 | PORTUGAL LES A LES | 75.000 | 150.000 | 85.405,30 | 164.350,00 |
| 99.3.3 | MOTOCICLOS HISTÓRICOS | 500 | | | |
| 99.3.4 | COMISSÃO MOBILIDADE | 500 | | | |
| 99.3.6 | | | | | |
| **99.5** | **Cartão Motociclista** | 16.500 | 33.250 | 15.412,45 | 39.351,68 |
| **99.6.1** | ***COMISSÃO MÉDICA*** | 500 | | 155,71 | |
| 99.6.2 | CONTROLO ANTI DOPAGEM | 1.000 | | 399,10 | |
| 99.8 | CORRECÇÕES ANOS ANTERIORES | 30.000 | | 17.829,13 | 1.592,39 |
| 99.9 | OUTRAS RECEITAS/DESPESAS | 18.380 | | 7.032,52 | 1.240,00 |
| | **TOTAIS** | **1.200.000** | **1.200.000** | **1.242.782,59** | **1.205.743,71** |

| | |
|---|---|
| Resultados transitados de anos anteriores | 219.520,85 |
| Resultado do exercicio de 2013 | -37.038,88 |
| Resultado acumulado (1990 - 2013) | 182.481,97 |

# RECEITAS 2013

| | | Centro de Receitas | Orçamento | Receitas | Diferença p/Orçam. |
|---|---|---|---|---|---|
| 1.01 | - | FILIAÇÃO DE ASSOCIADOS | 24.825 | 32.038 | 7.213 |
| 1.02 | - | COM. COMÉRCIO E INDÚSTRIA | 900 | | -900 |
| 1.03 | - | LICENÇAS DESPORTIVAS | 122.600 | 125.854 | 3.254 |
| 1.04 | - | LICENÇAS DE CONCORRENTES | 1.900 | 2.260 | 360 |
| 1.05 | - | LICENÇAS DE OFICIAIS | 4.000 | 3.232 | -768 |
| 1.06 | - | SUBSÍDIOS | 501.650 | 423.729 | -77.921 |
| 1.07 | - | PROMOÇÃO | 69.650 | 154.124 | 84.474 |
| 1.08 | - | TAXAS DE PROVAS | 72.225 | 106.471 | 34.246 |
| 1.09 | - | TAXAS DE CONCENTRAÇÃO | 5.500 | 5.775 | 275 |
| 1.10 | - | MULTAS DE PROVAS | | | |
| 1.11 | - | ANÚNCIOS ANUÁRIO | 6.000 | 2.541 | -3.459 |
| 1.12 | - | ANÚNCIOS MOTOPORTUGAL | 32.000 | 11.608 | -20.392 |
| 1.13 | - | FINANCEIRAS | 5.000 | 3.905 | -1.095 |
| 1.14 | - | SEGURO DESPORTIVO | 29.000 | 36.209 | 7.209 |
| 1.15 | - | SEGURO DE PROVAS | 50.000 | 57.705 | 7.705 |
| 1.16 | - | CARTÃO DO MOTOCICLISTA | 33.250 | 39.352 | 6.102 |
| 1.17 | - | DESLOCAÇÃO DE DIRIGENTES - INTERNACIONAIS | 3.000 | 3.059 | 59 |
| 1.18 | - | ENQUADRAMENTO TÉCNICO | 30.000 | 29.120 | -880 |
| 1.19 | - | PORTUGAL DE LÉS A LÉS | 150.000 | 164.350 | 14.350 |
| 1.20 | - | OUTRAS | 2.000 | 4.412 | 2.412 |
| | | | | | |
| | | TOTAIS | **1.143.500** | **1.205.744** | **62.244** |

# CONTA RECEITAS - OUTRAS

| | Orçamento | Receitas |
|---|---|---|
| *Gala dos Campeões* | | 800 |
| *Supermoto - Inscrições* | | |
| *Motocross - Inscrições Europeu e Mundial Águeda* | | 780 |
| *F.I.M. - Outros* | 2.000 | |
| CORRECÇÕES ANOS ANTERIORES | | 1.592 |
| *OUTRAS RECEITAS/DESPESAS* | | 1.240 |
| **TOTAIS** | **2.000** | **4.412** |

## *Contas 2013*

# Tipo de Receitas

| Descrição | % | Euros |
|---|---|---|
| *Subsídios* | 37,56% | 452.849 |
| *Vários* | 14,32% | 172.668 |
| *Patrocínios* | 13,15% | 158.561 |
| *Licenças Desportivas* | 10,89% | 131.346 |
| *Taxas de Prova* | 9,31% | 112.246 |
| *Seguros* | 7,79% | 93.914 |
| *Cartão do Motociclista* | 2,90% | 34.915 |
| *Quotas* | 2,66% | 32.038 |
| *Publicidade* | 1,17% | 14.149 |
| *F.I.M. - FIM Europa* | 0,25% | 3.059 |
| ***Total*** | **100,00%** | **1.205.744** |

| | % | Euros |
|---|---|---|
| *Receitas próprias* | 49,98% | 602.675 |
| *Sector público* | 37,56% | 452.849 |
| *Sector privado* | 12,46% | 150.220 |
| ***Total*** | **100,00%** | **1.205.744** |

**RECEITAS POR MODALIDADES**

sem Receitas de âmbito geral = **39,83**

| Modalidade | % | Euros |
|---|---|---|
| *Mototurismo* | 38,55% | 185.125 |
| *Motocross/Supercross* | 20,26% | 97.315 |
| *Velocidade* | 19,94% | 95.761 |
| *Enduro/ QuadCross* | 11,11% | 53.329 |
| *Todo Terreno* | 8,22% | 39.471 |
| *Trial* | 1,51% | 7.250 |
| *Supermoto* | 0,41% | 1.965 |
| *Stunt Riding* | 0,00% | 0 |
| ***Total*** | **100,00%** | **480.217** |

# EVOLUÇÃO DAS RECEITAS

| Receitas (Euros) | 2000 | 2001 | 2002 | 2003 | 2004 | 2005 | 2006 | 2007 | 2008 | 2009 | 2010 | 2011 | 2012 | 2013 |
|---|---|---|---|---|---|---|---|---|---|---|---|---|---|---|
| 1.01 - FILIAÇÃO DE ASSOCIADOS | 31.225 | 36.712 | 41.326 | 47.006 | 40.552 | 46.525 | 44.275 | 42.875 | 37.775 | 40.700 | 40.825 | 38.225 | 33.063 | 32.038 |
| 1.02 - COM. COMÉRCIO E INDUSTRIA | 3.192 | 3.192 | 3.142 | 3.600 | 3.150 | 1.800 | 1.800 | 1.350 | 1.350 | 2.700 | 1.800 | 1.800 | 900 | |
| 1.03 - LICENÇAS DESPORTIVAS | 133.498 | 140.797 | 184.466 | 164.425 | 162.922 | 197.570 | 177.898 | 195.651 | 208.963 | 181.603 | 193.145 | 182.401 | 134.250 | 128.114 |
| 1.04 - LICENÇAS DE OFICIAIS | 6.128 | 5.936 | 4.994 | 4.940 | 9.265 | 5.740 | 3.850 | 6.300 | 5.820 | 4.289 | 6.110 | 8.920 | 4.627 | 3.232 |
| 1.05 - SUBSÍDIOS | | 290.252 | 434.500 | 376.447 | 496.251 | 501.384 | 563.545 | 659.127 | 690.197 | 555.014 | 651.361 | 568.730 | 562.254 | 423.729 |
| 1.06 - PATROCÍNIOS | 171.375 | 54.998 | 65.868 | 77.730 | 77.050 | 87.580 | 50.000 | 70.000 | 90.000 | 100.000 | 11.897 | 98.151 | 7.890 | 158.561 |
| 1.07 - TAXAS DE PROVAS | 45.029 | 30.389 | 49.563 | 68.309 | 69.316 | 121.120 | 114.200 | 77.450 | 174.127 | 130.430 | 153.475 | 136.963 | 154.200 | 112.246 |
| 1.08 - MULTAS DE PROVAS | 1.496 | 1.821 | 188 | - | 725 | 3.380 | - | - | 1.500 | - | - | - | - | - |
| 1.09 - ANÚNCIOS ANUÁRIO | 12.719 | 7.731 | 7.750 | 11.750 | 12.276 | 12.313 | 10.750 | 12.020 | 18.250 | 12.038 | 10.312 | 10.111 | 7.796 | 2.541 |
| 1.10 - ANÚNCIOS MOTO PORTUGAL | 56.853 | 14.415 | 21.947 | 35.000 | 50.206 | 41.964 | 45.642 | 55.060 | 47.181 | 32.248 | 27.727 | 35.000 | 32.247 | 11.608 |
| 1.11 - FINANCEIRAS | 2.268 | 1.847 | 4.640 | 1.614 | 1.558 | 484 | | 2.627 | 936 | 3.097 | 400 | 5.003 | 8.087 | 3.905 |
| 1.12 - SEGURO DESPORTIVO | 13.463 | 7.913 | 10.343 | 8.727 | 7.474 | 12.698 | 7.470 | 19.575 | 32.640 | 28.334 | 21.540 | 21.874 | 44.569 | 36.209 |
| 1.13 - SEGURO DE PROVAS | 39.455 | 43.121 | 59.252 | 71.700 | 66.055 | 68.330 | 74.850 | 76.200 | 84.670 | 78.566 | 86.780 | 60.900 | 54.799 | 57.705 |
| 1.14 - CARTÃO DO MOTOCICLISTA | 19.423 | 10.281 | 5.836 | 5.387 | 2.920 | 1.855 | 2.326 | 2.889 | 7.228 | 6.805 | 6.433 | 4.868 | 29.845 | 34.915 |
| 1.15 - DIVERSAS | 322.288 | 230.694 | 107.623 | 75.030 | 74.179 | 66.457 | 190.951 | 205.489 | 166.754 | 1.101.337 | 434.973 | 322.994 | 329.189 | 200.941 |
| **TOTAL** | **858.412** | **880.098** | **1.001.439** | **951.665** | **1.073.899** | **1.169.200** | **1.287.556** | **1.426.613** | **1.567.389** | **2.277.162** | **1.646.776** | **1.495.939** | **1.403.715** | **1.205.744** |

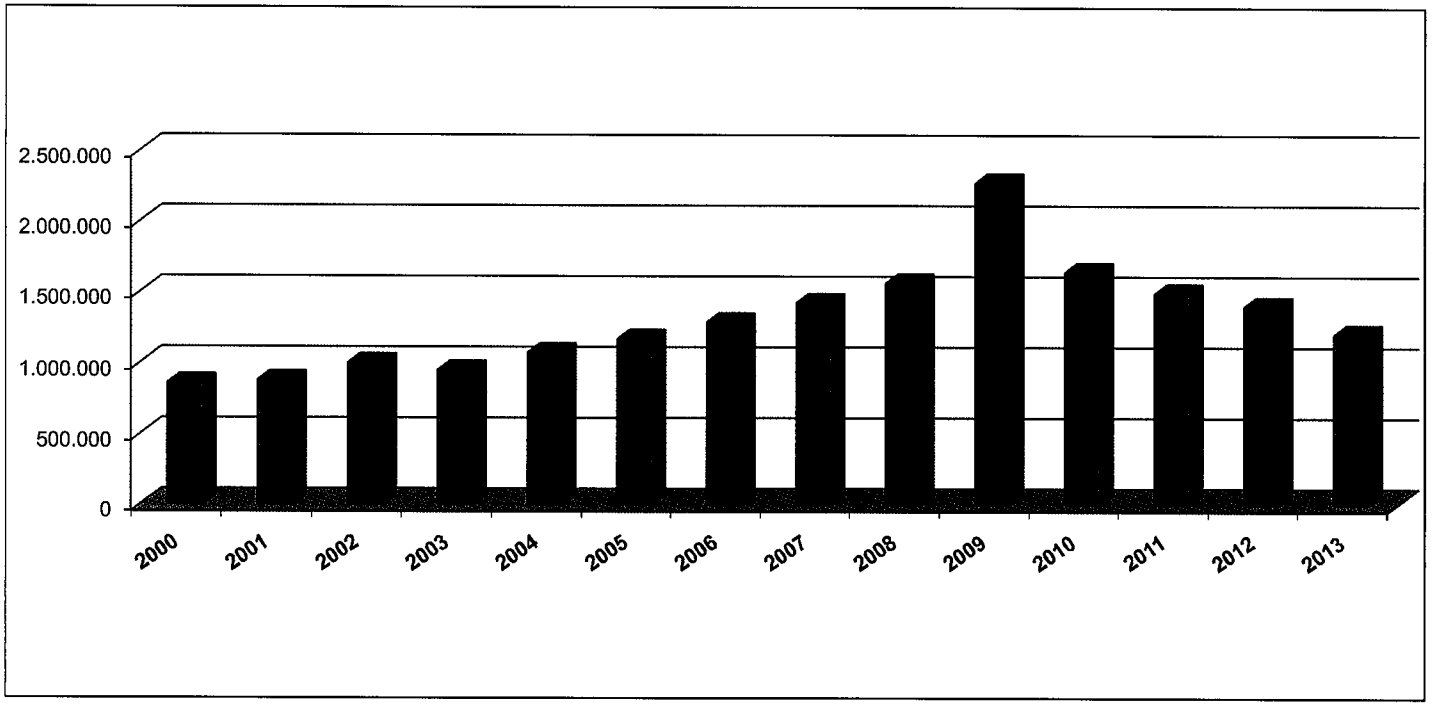

## INFORMAÇÕES ADICIONAIS

### RECEITAS:

### LICENÇAS DESPORTIVAS

| MODALIDADE | 1992 | 1993 | 1994 | 1995 | 1996 | 1997 | 1998 | 1999 | 2000 | 2001 | | 2003 | 2004 | 2005 | 2006 | 2007 | 2008 | 2009 | 2010 | 2011 | 2012 | 2013 | % |
|---|---|---|---|---|---|---|---|---|---|---|---|---|---|---|---|---|---|---|---|---|---|---|---|
| ENDURO / TT | 26.201 | 31.520 | 39.089 | 43.476 | 47.888 | 44.406 | 47.335 | 55.455 | 65.552 | 60.841 | 73.617 | 61.403 | 64.907 | 77.170 | 68.238 | 77.084 | 67.123 | 64.520 | 58.153 | 59.295 | 48.866 | 51.081 | 38,9% |
| MOTOCROSS / SUPERCROSS | 6.580 | 7.786 | 9.470 | 14.441 | 14.314 | 13.428 | 12.910 | 12.031 | 15.303 | 19.091 | 26.050 | 28.462 | 32.945 | 39.970 | 34.099 | 39.860 | 43.195 | 40.215 | 51.025 | 43.850 | 34.285 | 29.251 | 22,3% |
| VELOCIDADE | 11.425 | 8.110 | 10.127 | 15.366 | 16.919 | 12.068 | 10.182 | 11.766 | 15.292 | 26.809 | 34.743 | 26.510 | 24.530 | 31.670 | 27.085 | 25.690 | 27.360 | 23.295 | 23.320 | 17.676 | 14.175 | 13.431 | 10,2% |
| GERAL | 2.531 | 3.594 | 3.791 | 5.160 | 6.174 | 6.213 | 9.078 | 9.467 | 12.275 | 10.672 | 17.078 | 18.755 | 19.035 | 22.535 | 20.025 | 20.228 | 17.775 | 15.655 | 34.998 | 27.475 | 16.650 | 15.975 | 12,2% |
| TRIAL | 636 | 903 | 2.040 | 1.342 | 2.452 | 835 | 419 | 1.217 | 2.045 | 2.474 | 1.360 | 3.695 | 3.200 | 1.815 | 1.850 | 2.185 | 4.691 | 3.465 | 2.245 | 2.150 | 2.490 | 3.095 | 2,4% |
| SUPERMOTO | - | - | - | - | - | - | - | - | | 2.120 | 3.392 | 2.575 | 3.190 | 3.535 | 4.255 | 3.815 | 3.935 | 3.735 | 1.535 | 1.300 | 1.345 | 1.965 | 1,5% |
| STUNT RIDING | - | - | - | - | - | - | - | - | 718 | 638 | 3.142 | 1.675 | 988 | 1.620 | 1.250 | 1.480 | 1.865 | 1.505 | 1.515 | 1.515 | | | |
| OFICIAIS DE PROVA | - | - | 1.047 | 2.077 | 1.372 | 2.235 | 4.262 | 4.340 | 6.128 | 5.936 | 4.994 | 4.940 | 7.315 | 5.740 | 3.850 | 6.300 | 5.820 | 4.289 | 6.110 | 8.920 | 4.627 | 3.232 | 2,5% |
| F.I.M. | 2.282 | 3.926 | 5.486 | 9.669 | 12.993 | 13.497 | 6.998 | 8.357 | 8.195 | 8.637 | 12.252 | 8.489 | 7.993 | 10.805 | 9.665 | 17.510 | 29.200 | 19.306 | 12.140 | 20.085 | 11.985 | 8.156 | 6,2% |
| CONCORRENTE | | | | | | | | | 3.300 | 3.561 | 2.793 | 3.600 | 4.200 | 4.700 | 5.730 | 4.500 | 5.535 | 3.007 | 4.000 | 4.500 | 2.164 | 2.260 | 1,7% |
| F.I.M. EUROPA | - | - | - | - | - | - | 7.083 | 6.799 | 6.027 | 5.953 | 10.039 | 9.262 | 3.885 | 3.750 | 5.700 | 3.300 | 8.284 | 6.900 | 4.215 | 4.555 | 2.290 | 2.900 | 2,2% |
| **TOTAL** | **49.656** | **55.838** | **71.051** | **91.531** | **102.110** | **92.683** | **98.267** | **109.432** | **134.835** | **146.733** | **189.460** | **169.365** | **172.187** | **203.310** | **181.748** | **201.951** | **214.783** | **185.892** | **199.255** | **191.321** | **138.877** | **131.346** | 100,0% |

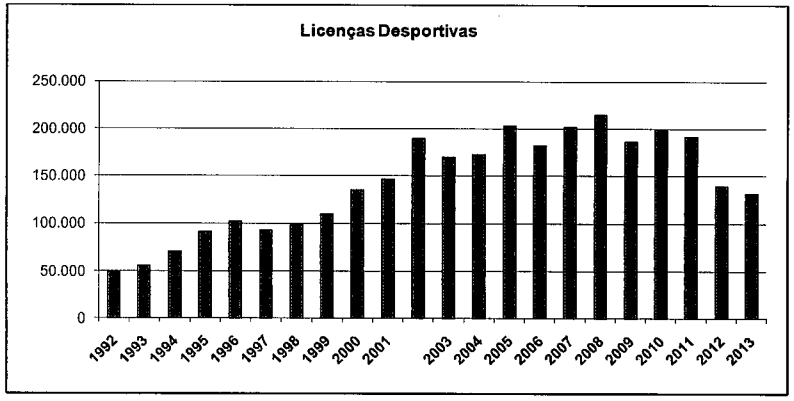


**TAXAS DE PROVA**

| | 2002 | 2003 | 2004 | 2005 | 2006 | 2007 | 2008 | 2009 | 2010 | 2011 | 2012 | 2013 | % |
|---|---|---|---|---|---|---|---|---|---|---|---|---|---|
| ENDURO | 3.464 | 1.350 | 2.575 | 4.000 | 2.500 | 5.000 | 5.950 | 4.400 | 8.825 | 6.925 | 4.450 | 5.375 | 4,8% |
| TODO TERRENO | 2.017 | 2.025 | 2.750 | 2.750 | 4.125 | 3.250 | 3.750 | 6.050 | 3.050 | 3.025 | 3.575 | 3.325 | 3,0% |
| MOTOCROSS / SUPERCROSS | 8.944 | 11.025 | 7.363 | 9.600 | 7.500 | 14.600 | 17.500 | 18.808 | 23.150 | 17.875 | 14.850 | 17.246 | 15,4% |
| VELOCIDADE | 4.034 | 3.150 | 9.025 | 8.750 | 1.750 | 10.120 | 18.750 | 18.475 | 18.475 | 17.650 | 17.925 | 12.150 | 10,8% |
| TRIAL | 1.792 | 2.250 | 1.800 | 1.750 | 2.000 | 3.500 | 2.750 | 3.025 | 4.175 | 2.750 | 2.475 | 2.475 | 2,2% |
| SUPERMOTO | 1.792 | 2.250 | 1.125 | 2.975 | 1.500 | 1.000 | 1.750 | 2.200 | 275 | 1.100 | 3.150 | | |
| STUNT RIDING | 1.568 | 1.800 | 1.575 | 1.750 | 1.750 | 1.500 | 1.500 | 1.375 | 2.200 | 2.200 | | | |
| MOTOTURISMO | | 16.313 | 15.525 | 17.375 | 15.125 | 14.250 | 15.250 | 12.338 | 8.825 | 8.413 | 5.775 | 5.775 | 5,1% |
| F.I.M. | 14.450 | 18.093 | 21.078 | 26.170 | 69.450 | 24.230 | 102.027 | 59.129 | 80.000 | 71.750 | 92.500 | 61.400 | 54,7% |
| F.I.M. EUROPA | 11.502 | 10.053 | 6.500 | 9.380 | 1.500 | | 6.400 | 4.630 | 4.500 | 5.275 | 9.500 | 4.500 | 4,0% |
| **TOTAL** | **49.563** | **68.309** | **69.316** | **84.500** | **107.200** | **77.450** | **175.627** | **130.430** | **153.476** | **136.963** | **154.200** | **112.246** | 100,0% |



## Secretaria 2013

| Conta | Descrição | ORÇAMENTO 2013 Despesas | ORÇAMENTO 2013 Receitas | REALIZADO Despesas | REALIZADO Receitas |
|---|---|---|---|---|---|
| 91.7 | *SECRETARIA* | | | | |
| 91.7.1 | Electricidade | 2.000 | | 3.723,29 | |
| 91.7.2 | Água | | | | |
| 91.7.3 | Material de escritório | 3.200 | | 8.224,90 | |
| 91.7.4 | Conservação de equipamento | | | 1.669,19 | |
| 91.7.5 | Rendas de Imóveis | 38.193 | | 39.801,12 | |
| 91.7.6 | Comunicação - Correios | 1.500 | | 3.373,40 | |
| 91.7.7 | Comunicação - Telefones | 15.263 | | 16.175,77 | |
| 91.7.8 | Comunicação - Internet | 560 | | 617,38 | |
| 91.7.9 | Seguros - Ramo vida | 2.868 | | 420,21 | |
| 91.7.11 | Deslocações e estadas | 4.000 | | 15.129,08 | |
| 91.7.12 | Honorários | 40.400 | | 49.581,01 | |
| 91.7.13 | Contencioso e notariado | 2.000 | | 184,00 | |
| 91.7.14 | Limpeza higiene e conforto | 3.600 | | 5.089,20 | |
| 91.7.15 | Trabalhos especializados - ROC | 3.226 | | 3.225,80 | |
| 91.7.16 | Trabalhos especializados - Diversos | 1.500 | | 4.764,34 | |
| 91.7.17 | Trabalhos especializados - Portugalnet | 3.690 | | 670,35 | |
| 91.7.18 | Remunerações pessoal | 105.000 | | 108.980,64 | |
| 91.7.19 | Serviços bancários | 1.500 | 5.000 | 3.046,88 | 3.689,46 |
| 91.7.20 | Impostos | | | 182,28 | |
| 91.7.21 | Outros não especificados | 1.500 | | | 215,92 |
| | **TOTAIS** | **230.000** | **5.000** | **264.858,84** | **3.905,38** |

## Correcções anos anteriores

| Conta | Descrição | REALIZADO Despesas | REALIZADO Receitas |
|---|---|---|---|
| 99.8.3 | *Anulação de facturas Clubes excluidos* | 9.316,63 | |
| 99.8.3 | *Seguros Desportivos 2012* | 8.512,50 | |
| 99.8.3 | *Soc. Artistica Alqueidoense - Dívidas anos anteriores* | | 848,62 |
| 99.8.3 | *Moto Clube Felgueiras- Dívidas anos anteriores* | | 275,00 |
| 99.8.3 | *Acerto Impostos* | | 192,42 |
| 99.8.3 | *Outros* | | 276,35 |
| | **TOTAIS** | **17.829,13** | **1.592,39** |

## Outras Receitas e Despesas

| Conta | Descrição | REALIZADO Despesas | REALIZADO Receitas |
|---|---|---|---|
| 99.9 | Diversos | 200,00 | 1.240,00 |
| 99,9 | *Amortizações* | 6.832,52 | |
| | **TOTAIS** | **7.032,52** | **1.240,00** |

# EVOLUÇÃO DO Nº DE PROVAS

**Número de provas**
**Campeonatos e Troféus Nacionais**

| Modalidade | 1990 | 1991 | 1992 | 1993 | 1994 | 1995 | 1996 | 1997 | 1998 | 1999 | 2000 | 2001 | 2002 | 2003 | 2004 | 2005 | 2006 | 2007 | 2008 | 2009 | 2010 | 2011 | 2012 | 2013 |
|---|---|---|---|---|---|---|---|---|---|---|---|---|---|---|---|---|---|---|---|---|---|---|---|---|
| ENDURO | 4 | 8 | 9 | 8 | 7 | 7 | 7 | 6 | 7 | 7 | 7 | 7 | 10 | 12 | 11 | 11 | 11 | 16 | 15 | 15 | 11 | 12 | 7 | 9 |
| CROSS COUNTRY | - | - | - | - | - | - | - | - | - | - | - | - | - | - | - | - | - | - | - | - | 4 | - | - | - |
| STUNT RIDING | - | - | - | - | - | - | - | - | - | - | 3 | 6 | 6 | 6 | 7 | 7 | 7 | 6 | 6 | 5 | 8 | 8 | - | - |
| MINI-MOTOCROSS | - | 8 | 6 | 8 | 10 | 9 | 8 | 11 | 14 | 18 | 18 | 7 | 9 | 15 | 26 | 20 | 17 | 15 | 13 | 10 | 6 | 7 | 4 | 11 |
| MOTOCROSS | 3 | 16 | 13 | 17 | 20 | 17 | 16 | 15 | 19 | 15 | 22 | 24 | 24 | 27 | 26 | 20 | 26 | 20 | 21 | 23 | 39 | 31 | 22 | 20 |
| SUPERCROSS | - | 8 | 10 | 10 | 10 | 8 | 9 | 9 | 8 | 8 | 8 | 7 | 10 | 8 | 8 | 7 | 9 | 8 | 6 | 7 | 6 | 13 | 4 | 5 |
| SUPERMOTO | - | - | - | - | - | - | - | - | - | - | 5 | 7 | 7 | 7 | 7 | 6 | 8 | 5 | 7 | 6 | 7 | 6 | 5 | 2 |
| TODO-TERRENO | - | - | 7 | 7 | 6 | 7 | 7 | 6 | 5 | 6 | 7 | 9 | 10 | 11 | 12 | 10 | 11 | 11 | 13 | 14 | 15 | 12 | 13 | 13 |
| QUAD CROSS | - | - | - | - | - | - | - | - | - | - | - | - | - | - | - | - | - | - | - | - | 5 | 5 | 9 | 5 |
| TRIAL | - | - | 9 | 9 | 7 | 8 | 10 | 9 | 8 | 7 | 8 | 7 | 7 | 10 | 8 | 11 | 14 | 15 | 10 | 12 | 12 | 11 | 9 | 9 |
| VELOCIDADE | 5 | 6 | 6 | 6 | 8 | 8 | 8 | 7 | 9 | 8 | 6 | 6 | 6 | 9 | 8 | 15 | 8 | 11 | 11 | 11 | 10 | 7 | 7 | 6 |
| **TOTAL** | **12** | **46** | **60** | **65** | **68** | **64** | **65** | **63** | **70** | **69** | **84** | **80** | **89** | **105** | **113** | **107** | **111** | **107** | **102** | **103** | **123** | **112** | **80** | **80** |

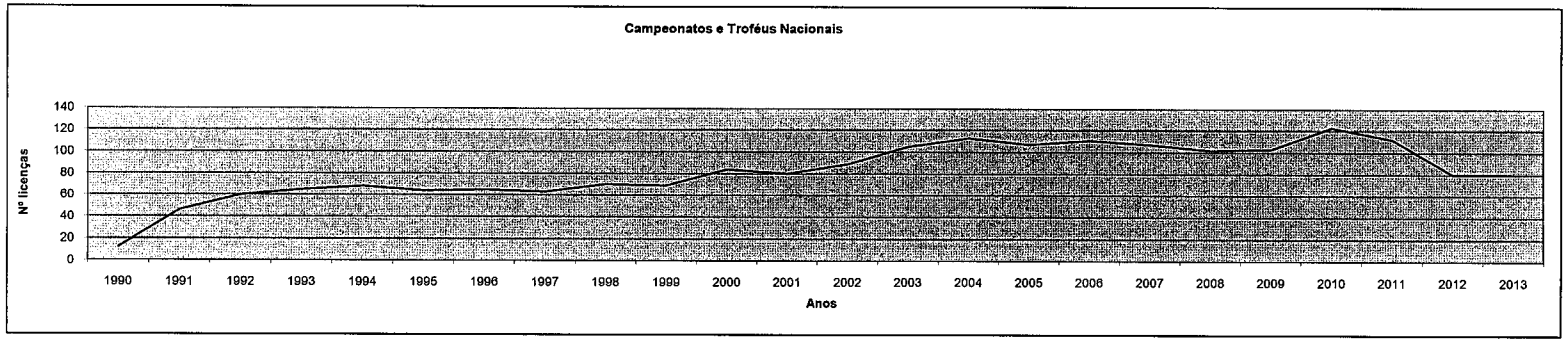


**Número de provas**
**Provas de Campeonato do Mundo e Europa**

| Modalidade | 1990 | 1991 | 1992 | 1993 | 1994 | 1995 | 1996 | 1997 | 1998 | 1999 | 2000 | 2001 | 2002 | 2003 | 2004 | 2005 | 2006 | 2007 | 2008 | 2009 | 2010 | 2011 | 2012 | 2013 |
|---|---|---|---|---|---|---|---|---|---|---|---|---|---|---|---|---|---|---|---|---|---|---|---|---|
| ENDURO | - | 2 | 2 | 2 | - | 2 | 2 | 2 | 2 | 2 | 2 | 1 | 1 | 1 | 1 | 1 | 1 | 1 | 2 | 2 | 2 | 1 | 1 | 2 |
| MOTOCROSS | - | 3 | 2 | 2 | 2 | 2 | 3 | 3 | 4 | 4 | 2 | - | 2 | 1 | 2 | 1 | 1 | 1 | 3 | 3 | 3 | 2 | 3 | 2 |
| SUPERMOTO | - | - | - | - | - | - | - | - | - | - | - | - | - | - | 1 | - | - | - | - | - | - | 2 | 1 | - |
| TODO-TERRENO | - | - | - | - | - | - | - | - | - | - | - | 2 | 2 | 2 | 1 | 1 | 1 | 1 | 1 | 1 | 1 | 1 | 2 | 2 |
| TRIAL | - | - | - | - | 1 | 1 | - | 1 | 1 | 2 | 2 | 2 | 1 | - | 2 | 3 | 3 | 2 | 2 | 2 | 1 | - | - | - |
| VELOCIDADE | - | - | - | 2 | - | 1 | 1 | 1 | 1 | 1 | 3 | 2 | 2 | 2 | 1 | 2 | 1 | 1 | 3 | 3 | 3 | 3 | 3 | 2 |
| SPEEDWAY | - | - | - | - | - | - | - | - | - | 1 | 1 | - | - | - | - | - | - | - | - | - | - | - | | - |
| **TOTAL** | **0** | **5** | **4** | **6** | **3** | **6** | **6** | **7** | **8** | **10** | **10** | **7** | **8** | **6** | **8** | **8** | **7** | **6** | **11** | **11** | **10** | **9** | **10** | **8** |

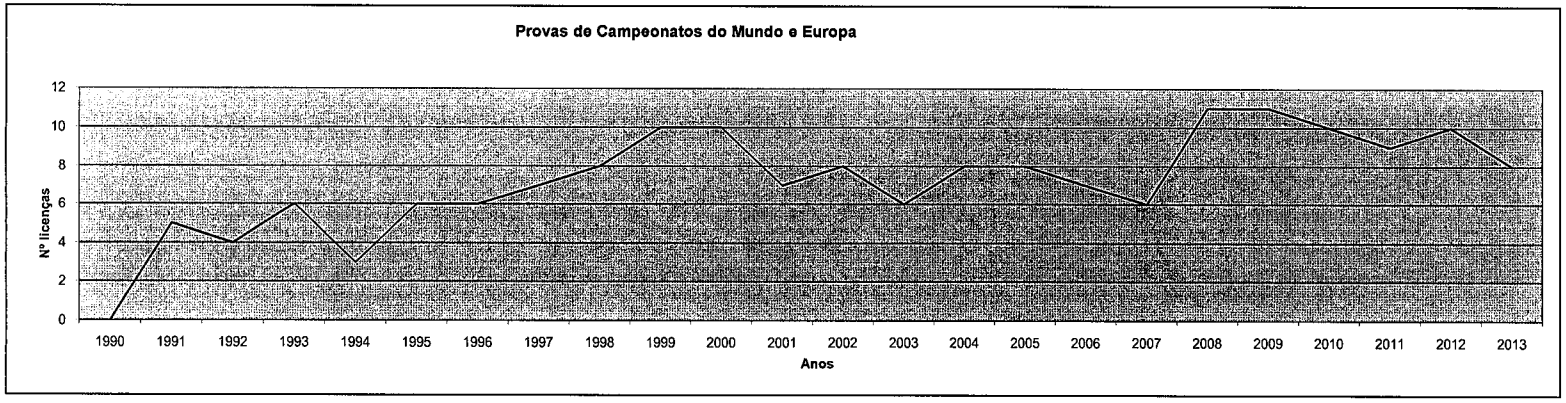

## EVOLUÇÃO DO Nº DE ASSOCIADOS

| Clubes filiados | | | | | | | | | | | | | | | | | | | | | | | |
|---|---|---|---|---|---|---|---|---|---|---|---|---|---|---|---|---|---|---|---|---|---|---|---|
| 1990 | 1991 | 1992 | 1993 | 1994 | 1995 | 1996 | 1997 | 1998 | 1999 | 2000 | 2001 | 2002 | 2003 | 2004 | 2005 | 2006 | 2007 | 2008 | 2009 | 2010 | 2011 | 2012 | 2013 |
| 23 | 45 | 64 | 80 | 94 | 114 | 117 | 128 | 141 | 148 | 171 | 186 | 200 | 212 | 217 | 211 | 193 | 189 | 173 | 179 | 159 | 146 | 133 | 126 |

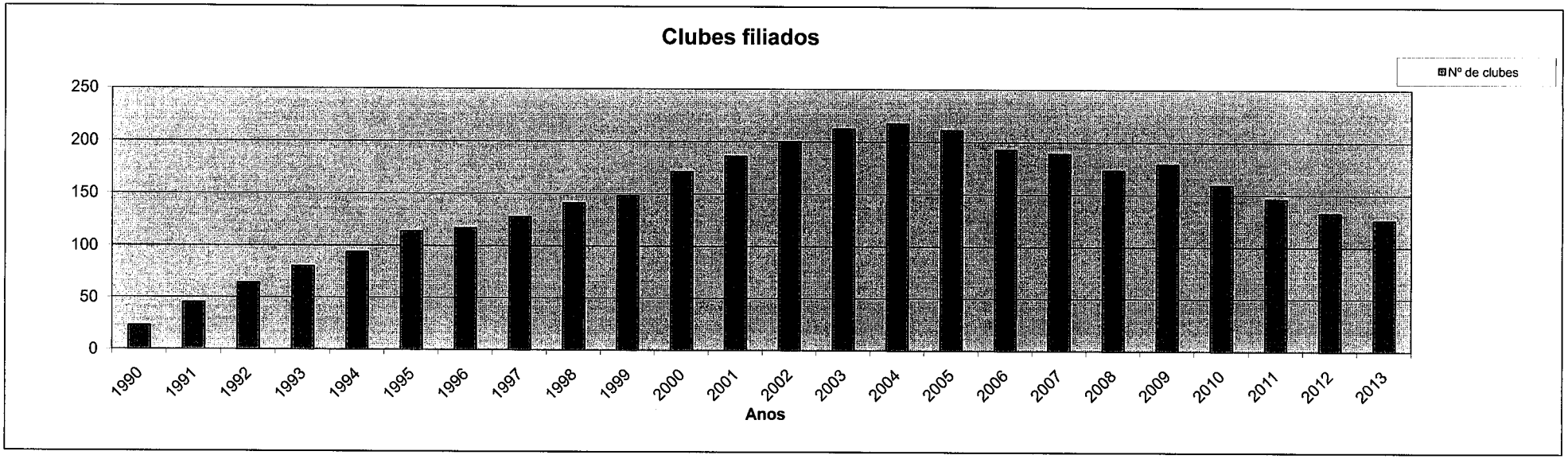

# EVOLUÇÃO DO Nº DE LICENÇAS DESPORTIVAS

**Licenças Nacionais por modalidade**

| | 1990 | 1991 | 1992 | 1993 | 1994 | 1995 | 1996 | 1997 | 1998 | 1999 | 2000 | 2001 | 2002 | 2003 | 2004 | 2005 | 2006 | 2007 | 2008 | 2009 | 2010 | 2011 | 2012 | 2013 |
|---|---|---|---|---|---|---|---|---|---|---|---|---|---|---|---|---|---|---|---|---|---|---|---|---|
| ENDURO / TT | 129 | 408 | 622 | 683 | 714 | 681 | 594 | 492 | 521 | 565 | 677 | 585 | 459 | 426 | 391 | 368 | 347 | 336 | 302 | 318 | - | - | - | - |
| CROSS COUNTRY | - | - | - | - | - | - | - | - | - | - | - | - | - | - | 20 | 35 | 29 | 44 | 49 | 23 | - | - | - | 5 |
| ENDURO | - | - | - | - | - | - | - | - | - | - | - | - | - | - | - | - | - | - | - | - | 79 | 93 | 49 | 67 |
| TODO TERRENO | - | - | - | - | - | - | - | - | - | - | - | - | - | - | - | - | - | - | - | - | 226 | 285 | 263 | 254 |
| QUAD CROSS | - | - | - | - | - | - | - | - | - | - | - | - | - | - | 22 | 3 | 18 | 30 | 30 | 38 | 36 | 19 | 26 | 14 |
| STUNT RIDING | - | - | - | - | - | - | - | - | - | - | 10 | 10 | 7 | 13 | 7 | 7 | 6 | 8 | 9 | 7 | 7 | 7 | 2 | - |
| MINI-MOTOCROSS | 21 | 45 | 55 | 60 | 71 | 67 | 51 | 40 | 43 | 44 | 45 | 50 | 52 | 55 | 63 | 79 | 57 | 60 | 66 | 55 | 57 | 39 | 47 | 50 |
| MOTOCROSS / SUPERCROSS | 42 | 80 | 108 | 125 | 151 | 189 | 182 | 138 | 111 | 81 | 141 | 123 | 121 | 147 | 170 | 147 | 143 | 188 | 198 | 188 | 247 | 229 | 174 | 159 |
| SUPERMOTO | - | - | - | - | - | - | - | - | - | - | 13 | 25 | 28 | 19 | 23 | 21 | 29 | 24 | 27 | 24 | 7 | 7 | 7 | 23 |
| TRIAL | - | - | 23 | 22 | 31 | 23 | 30 | 12 | 11 | 12 | 36 | 35 | 29 | 35 | 30 | 10 | 15 | 17 | 26 | 22 | 17 | 19 | 20 | 20 |
| VELOCIDADE | 98 | 121 | 164 | 165 | 172 | 226 | 206 | 132 | 100 | 111 | 165 | 186 | 208 | 162 | 176 | 180 | 170 | 133 | 140 | 132 | 142 | 80 | 74 | 69 |
| MINI GP | - | - | - | - | - | - | - | - | - | - | - | - | - | - | 7 | 5 | 4 | 5 | 4 | 6 | 4 | 11 | 10 | 9 |
| GERAL | - | | 36 | 39 | 33 | 45 | 45 | 45 | 66 | 62 | 73 | 79 | 93 | 95 | 98 | 93 | 94 | 94 | 73 | 76 | 155 | 130 | 83 | 73 |
| PITBIKES | - | - | - | - | - | - | - | - | - | - | - | - | - | - | - | - | - | - | - | - | - | - | 9 | 1 |
| ***TOTAL*** | **290** | **654** | **1008** | **1094** | **1172** | **1231** | **1108** | **859** | **852** | **875** | **1160** | **1093** | **997** | **952** | **1007** | **948** | **912** | **939** | **924** | **889** | **977** | **919** | **764** | **744** |

**Licenças internacionais**

| | 1990 | 1991 | 1992 | 1993 | 1994 | 1995 | 1996 | 1997 | 1998 | 1999 | 2000 | 2001 | 2002 | 2003 | 2004 | 2005 | 2006 | 2007 | 2008 | 2009 | 2010 | 2011 | 2012 | 2013 |
|---|---|---|---|---|---|---|---|---|---|---|---|---|---|---|---|---|---|---|---|---|---|---|---|---|
| FIM | - | - | 60 | 50 | 51 | 130 | 106 | 79 | 60 | 49 | 76 | 80 | 79 | 46 | 39 | 71 | 62 | 68 | 57 | 63 | 44 | 53 | 28 | 25 |
| FIM EUROPA | - | - | - | - | - | - | - | - | 53 | 46 | 53 | 30 | 34 | 46 | 25 | 22 | 22 | 19 | 26 | 13 | 14 | 31 | 10 | 20 |
| ***TOTAL*** | | | **60** | **50** | **51** | **130** | **106** | **79** | **113** | **95** | **129** | **110** | **113** | **92** | **64** | **93** | **84** | **87** | **83** | **76** | **58** | **84** | **38** | **45** |

**Outras Licenças**

| | 1990 | 1991 | 1992 | 1993 | 1994 | 1995 | 1996 | 1997 | 1998 | 1999 | 2000 | 2001 | 2002 | 2003 | 2004 | 2005 | 2006 | 2007 | 2008 | 2009 | 2010 | 2011 | 2012 | 2013 |
|---|---|---|---|---|---|---|---|---|---|---|---|---|---|---|---|---|---|---|---|---|---|---|---|---|
| FISCAIS | - | - | - | - | - | - | - | - | - | - | - | - | - | - | 53 | - | - | 60 | 27 | 58 | 52 | 161 | 12 | 28 |
| OFICIAIS | - | - | - | - | - | - | 35 | 69 | 41 | 100 | 118 | 133 | 102 | 106 | 86 | 87 | 60 | 82 | 74 | 63 | 76 | 81 | 66 | 58 |
| CONCORRENTES | - | - | - | - | - | - | - | - | 5 | 10 | 21 | 23 | 14 | 18 | 22 | 23 | 25 | 22 | 23 | 15 | 16 | 19 | 10 | 9 |
| ***TOTAL*** | **-** | **-** | **-** | **-** | **-** | **-** | **35** | **69** | **46** | **110** | **139** | **156** | **116** | **124** | **161** | **110** | **85** | **164** | **124** | **136** | **144** | **261** | **88** | **95** |

**Total de Licenças**

| | 1990 | 1991 | 1992 | 1993 | 1994 | 1995 | 1996 | 1997 | 1998 | 1999 | 2000 | 2001 | 2002 | 2003 | 2004 | 2005 | 2006 | 2007 | 2008 | 2009 | 2010 | 2011 | 2012 | 2013 |
|---|---|---|---|---|---|---|---|---|---|---|---|---|---|---|---|---|---|---|---|---|---|---|---|---|
| **TOTAL** | **290** | **654** | **1068** | **1144** | **1223** | **1361** | **1249** | **1007** | **1011** | **1080** | **1428** | **1359** | **1226** | **1168** | **1232** | **1151** | **1081** | **1190** | **1131** | **1101** | **1179** | **1264** | **890** | **884** |

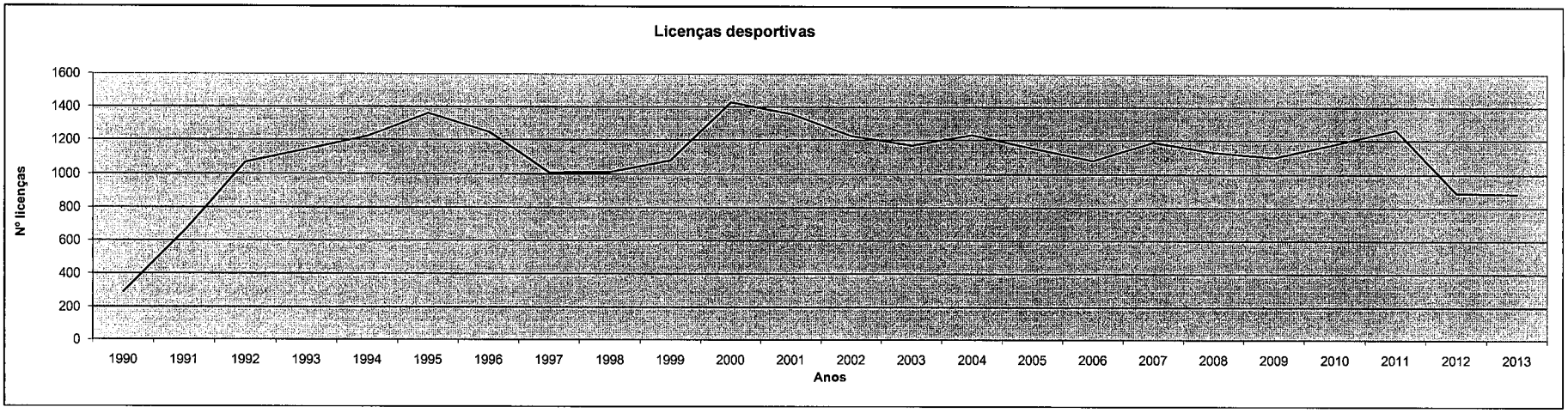

# Balancete Razão (Acumulado até Apuramento) - 2013

Valores em EUR

Lançamento: 000 - Actual

| Conta | Descrição | Mov. Débito | Mov. Crédito | Saldo Débito | Saldo Crédito |
|---|---|---|---|---|---|
| 11 | Caixa | 10.464,73 | 9.788,96 | 675,77 | 0,00 |
| 12 | Depósitos à Ordem | 1.965.068,82 | 1.961.038,78 | 4.030,04 | 0,00 |
| 13 | Depósitos a Prazo | 82.000,00 | 0,00 | 82.000,00 | 0,00 |
| 18 | Outras Aplicações Tesouraria | 141.088,52 | 141.088,52 | 0,00 | 0,00 |
| 21 | Clientes | 899.923,00 | 830.979,81 | 68.943,19 | 0,00 |
| 22 | Fornecedores | 619.915,78 | 694.371,96 | 0,00 | 74.456,18 |
| 23 | Pessoal | 92.623,54 | 93.497,60 | 0,00 | 874,06 |
| 24 | Estados e Outros Entes Públicos | 488.006,97 | 489.340,50 | 0,00 | 1.333,53 |
| 26 | Associados / Membros / Doadores | 250.771,54 | 170.282,54 | 80.489,00 | 0,00 |
| 27 | Outras Contas a Receber e a Pagar | 74.791,44 | 95.013,04 | 0,00 | 20.221,60 |
| 28 | Diferimentos | 59.252,54 | 30.406,72 | 28.845,82 | 0,00 |
| 43 | Activos Fixos Tangiveis | 262.369,65 | 247.985,73 | 14.383,92 | 0,00 |
| 56 | Resultados Transitados | 0,00 | 219.521,25 | 0,00 | 219.521,25 |
| 62 | Fornecimentos e Serviços Externos | 845.740,37 | 845.740,37 | 0,00 | 0,00 |
| 63 | Gastos com o Pessoal | 166.158,28 | 166.158,28 | 0,00 | 0,00 |
| 64 | Gastos de Depreciação e de Amortização | 6.832,52 | 6.832,52 | 0,00 | 0,00 |
| 68 | Outros Gastos e Perdas | 224.078,07 | 224.078,07 | 0,00 | 0,00 |
| 69 | Gastos e Perdas de Financiamento | 668,30 | 668,30 | 0,00 | 0,00 |
| 72 | Proveitos Associativos | 444.359,45 | 444.359,45 | 0,00 | 0,00 |
| 75 | Subsídios, Doações e legados á Exploração | 459.230,00 | 459.230,00 | 0,00 | 0,00 |
| 78 | Outros Rendimentos e Ganhos | 300.304,80 | 300.304,80 | 0,00 | 0,00 |
| 79 | Juros, Dividendos e Outros | 3.689,46 | 3.689,46 | 0,00 | 0,00 |
| 81 | Resultados Liquido do Periodo | 74.100,61 | 37.061,73 | 37.038,88 | 0,00 |
| | **Soma Líquida** | **7.471.438,39** | **7.471.438,39** | **316.406,62** | **316.406,62** |

© PRIMAVERA BSS / Licença de: FEDERAÇÃO NACIONAL DE MOTOCICLISMO

# FEDERAÇÃO DE MOTOCICLISMO DE PORTUGAL

## BALANÇO EM 31 DE DEZEMBRO DE 2013

*(Montantes expressos em euros)*

| ACTIVO | Notas | 31 Dezembro 2013 | 31 Dezembro 2012 |
|---|---|---|---|
| ACTIVO NÃO CORRENTE: | | | |
| Activos fixos tangiveis | | 14.383,92 | 20.416,94 |
| Activos intangíveis | | | |
| Total do activo não corrente | | 14.383,92 | 20.416,94 |
| ACTIVO CORRENTE: | | | |
| Inventários | | | |
| Clientes | | 68.943,19 | 150.746,42 |
| Adiantamentos a fornecedores | | | |
| Estado e outros entes públicos | | 7.290,69 | 13.303,48 |
| Associados | | 80.489,00 | 53.780,92 |
| Outras contas a receber | | 23.329,99 | 6.277,56 |
| Diferimentos | | 28.845,82 | 30.494,68 |
| Outros activos financeiros | | | 59.966,00 |
| Caixa e depósitos bancários | | 86.705,81 | 16.505,12 |
| Total do activo corrente | | 295.604,50 | 331.074,18 |
| **Total do activo** | | 309.988,42 | 351.491,12 |
| CAPITAL PRÓPRIO E PASSIVO | | | |
| CAPITAL PRÓPRIO: | | | |
| Fundo Social | | | |
| Reservas legais | | | |
| Outras reservas | | | |
| Resultados transitados | | 219.521,25 | 219.498,40 |
| Outras variações no capital próprio | | | |
| | | 219.521,25 | 219.498,40 |
| Resultado líquido do período | | -37.038,88 | 22,85 |
| **Total do capital próprio** | | 182.482,37 | 219.521,25 |
| PASSIVO: | | | |
| PASSIVO NÃO CORRENTE: | | | |
| Provisões | | | |
| Financiamentos obtidos | | | |
| Responsabilidades por benefícios pós-emprego | | | |
| Passivos por impostos diferidos | | | |
| Outras contas a pagar | | | |
| Total do passivo não corrente | | 0,00 | 0,00 |
| PASSIVO CORRENTE: | | | |
| Fornecedores | | 74.456,18 | 57.231,30 |
| Adiantamentos de clientes | | | |
| Estado e outros entes publicos | | 8.624,22 | 11.324,53 |
| Associados | | | |
| Financiamentos obtidos | | | 20.000,00 |
| Outras contas a pagar | | 44.425,65 | 37.501,18 |
| Diferimentos | | | 5.912,86 |
| Outros passivos financeiros | | | |
| Total do passivo corrente | | 127.506,05 | 131.969,87 |
| **Total do passivo** | | 127.506,05 | 131.969,87 |
| **Total do capital próprio e do passivo** | | 309.988,42 | 351.491,12 |

Técnico Oficial de Contas

A Direcção

# FEDERAÇÃO DE MOTOCICLISMO DE PORTUGAL

## DEMONSTRAÇÃO DOS RESULTADOS POR NATUREZAS

## DO EXERCÍCIO FINDO EM 31 DE DEZEMBRO DE 2013

*(Montantes expressos em euros)*

| RENDIMENTOS E GASTOS | Notas | 2013 | 2012 |
|---|---|---|---|
| Proveitos Associativos | | 442.889,45 | 481.829,18 |
| Subsídios à exploração | | 459.230,00 | 596.433,73 |
| Ganhos / perdas imputados de subsidiárias, associadas e empreendimentos conjuntos | | | |
| Variação nos inventários da produção | | | |
| Trabalhos para a própria entidade | | | |
| Custo das mercadorias vendidas e das matérias consumidas | | | |
| Fornecimentos e serviços externos | | -845.045,42 | -938.085,68 |
| Gastos com o pessoal | | -166.158,28 | -148.831,90 |
| Imparidade de inventários (perdas / reversões) | | | |
| Imparidade de dívidas a receber (perdas / reversões) | | | |
| Provisões (aumentos / reduções) | | | |
| Imparidade de investimentos não depreciáveis / amortizáveis (perdas / reversões) | | | |
| Aumentos / reduções de justo valor | | | |
| Outros rendimentos e ganhos | | 303.624,26 | 253.314,77 |
| Outros gastos e perdas | | -224.214,83 | -245.071,16 |
| **Resultado antes de depreciações, gastos de financiamento e impostos** | | -29.674,82 | -411,06 |
| Gastos / reversões de depreciação e de amortização | | -6.832,52 | -5.362,81 |
| Imparidade de investimentos depreciáveis / amortizáveis (perdas / reversões) | | | |
| **Resultado operacional (antes de gastos de financiamento e impostos)** | | -36.507,34 | -5.773,87 |
| Juros e rendimentos similares obtidos | | | 6.626,59 |
| Juros e gastos similares suportados | | -531,54 | -829,87 |
| **Resultado antes de impostos** | | -37.038,88 | 22,85 |
| Imposto sobre o rendimento do período | | | |
| **Resultado líquido do período** | | -37.038,88 | 22,85 |
| Resultado das actividades descontinuadas (líquido de impostos) incluído no resultado líquido do período | | | |

Técnico Oficial de Contas

A Direcção

**FEDERAÇÃO DE MOTOCICLISMO DE PORTUGAL**

**Anexo ao Balanço e á Demonstração de Resultados**
**Exercicio de 2013**

Esta empresa só tem as situações referidas nos seguintes pontos:

3. Os critérios valorimétricos utilizados relativamente ás diversas rubricas do Balanço e da Demonstração dos resultados foram os de custo de aquisição.

7. Numero médio de pessoas ao serviço da empresa no exercicio: 6.

10. Movimentos ocorridos nas rubricas do activo imobilizado constantes do balanço

ACTIVO BRUTO

(em Euros)

| Rubricas | Saldo Inicial | Reavaliaç. Ajustam. | Aumentos | Alienações | Abates e Transfer. | Saldo Final |
|---|---|---|---|---|---|---|
| Imobil. Incorpóreas | | | | | | |
| Despesas instalação | | | | | | - |
| Desp. Invest. e Desenvolv. | | | | | | - |
| | - | - | - | - | - | - |
| Imobil. Corpóreas | | | | | | - |
| Terrenos e Recursos Naturais | | | | | | - |
| Edificios e Outras Construções | | | | | | - |
| Equip. Basico | 26.928 | | | | | 26.928 |
| Equip. Transporte | 101.668 | | | | | 101.668 |
| Equip. Administrativo | 132.974 | | 800 | | | 133.774 |
| Imobilizações em Curso | | | | | | - |
| | 261.570 | - | 800 | - | - | 262.370 |
| Investimentos Financeiros | | | | | | |
| Partes capital empresas associadas | - | | | | | - |
| | - | - | - | - | - | - |

**FEDERAÇÃO DE MOTOCICLISMO DE PORTUGAL**

**Anexo ao Balanço e á Demonstração de Resultados**
**Exercicio de 2013**

10 Amortizações e Provisões

(em Euros)

| Rubricas | Saldo Inicial | Reforço | Abates e Transfer. | Saldo Final |
|---|---|---|---|---|
| Imobil. Incorpóreas | | | | |
| Despesas instalação | | | | - |
| Desp. Invest. e Desenvolv. | | | | - |
| | - | - | - | - |
| Imobil. Corpóreas | | | | |
| Terrenos e Recursos Naturais | | | | - |
| Edificios e Outras Construções | | | | - |
| Equip. Basico | 18.952 | 540 | | 19.491 |
| Equip. Transporte | 95.436 | 2.671 | | 98.107 |
| Equip. Administrativo | 126.766 | 3.622 | | 130.388 |
| Imobilizações em Curso | | | | - |
| | 241.153 | 6.833 | - | 247.986 |
| Investimentos Financeiros | | | | |
| Partes capital empresas associadas | - | | | - |
| | - | - | - | - |

**FEDERAÇÃO DE MOTOCICLISMO DE PORTUGAL**

**Anexo ao Balanço e á Demonstração de Resultados**
**Exercicio de 2013**

40 Capitais Proprios

(em Euros)

| Rubricas | Saldo Inicial | Aumentos | Diminuição | Saldo Final |
|---|---|---|---|---|
| Capital | | | | - |
| Reservas de Reavaliação | | | | - |
| Reservas | | | | - |
| Resultados Transitados | 219.498 | 23 | | 219.521 |
| Resultados do Exercicio | 23 | (37.039) | (23) | (37.039) |
| Totais | 219.521 | (37.016) | (23) | 182.482 |

**Entidade : FEDERAÇÃO DE MOTOCICLISMO DE PORTUGAL**

**DEMONSTRAÇÃO INDIVIDUAL DAS ALTERAÇÕES NO CAPITAL PRÓPRIO NO PERÍODO** **2012**

*EURO*

| DESCRIÇÃO | | NOTAS | Capital Próprio atribuído aos detentores do capital da empresa-mãe | | | | | | Total do Capital Próprio |
|---|---|---|---|---|---|---|---|---|---|
| | | | Capital realizado | Reservas legais | Resultados transitados | Excedentes de revalorização | Resultado líquido do período | Total | |
| **Posição no início do período 2012** | 1 | | | | 178.247,04 | | 41.251,36 | 219.498,40 | 219.498,40 |
| **Alterações no período** | | | | | | | | | |
| Primeira adopção de novo referencial contabilístico | | | | | | | | | |
| Alterações de políticas contabilísticas | | | | | | | | | |
| Diferenças de conversão de demonstrações financeiras | | | | | | | | | |
| Realização do excedente de revalorização de activos fixos tangíveis e intangíveis | | | | | | | | | |
| Excedentes de revalorização de activos fixos tangíveis e intangíveis e respectivas variações | | | | | | | | 0,00 | |
| Ajustamentos por impostos diferidos | | | | | | | | | |
| Outras alterações reconhecidas no capital próprio | | | | | | | | 0,00 | |
| | 2 | | 0,00 | 0,00 | 0,00 | 0,00 | 0,00 | 0,00 | 0,00 |
| **Resultado líquido do período** | 3 | | | | | | 22,85 | 22,85 | 22,85 |
| **Resultado integral** | 4=2+3 | | | | | | 22,85 | 22,85 | 22,85 |
| **Operações com detentores de capital no período** | | | | | | | | | |
| Realizações de capital | | | | | | | | | |
| Realizações de prémios de emissão | | | | | | | | | |
| Distribuições | | | | | | | | | |
| Entradas para cobertura de perdas | | | | | | | | | |
| Outras operações | | | | | 41.251,36 | | -41.251,36 | 0,00 | |
| | 5 | | 0,00 | 0,00 | 41.251,36 | 0,00 | -41.251,36 | 0,00 | 0,00 |
| **Posição no fim do período 2012** | 6=1+2+3+5 | | 0,00 | 0,00 | 219.498,40 | 0,00 | 22,85 | 219.521,25 | 219.521,25 |

Conselho de Administração

Técnico Oficial de Contas

## Entidade : FEDERAÇÃO DE MOTOCICLISMO DE PORTUGAL

**DEMONSTRAÇÃO INDIVIDUAL DAS ALTERAÇÕES NO CAPITAL PRÓPRIO NO PERÍODO 2013**

*EURO*

| DESCRIÇÃO | | NOTAS | Capital Próprio atribuido aos detentores do capital da empresa-mãe | | | | | | Total do Capital Próprio |
|---|---|---|---|---|---|---|---|---|---|
| | | | Capital realizado | Reservas legais | Resultados transitados | Excedentes de revalorização | Resultado líquido do período | Total | |
| **Posição no início do período 2013** | 6 | | 0,00 | 0,00 | 219.498,40 | 0,00 | 22,85 | 219.521,25 | 219.521,25 |
| **Alterações no período** | | | | | | | | | |
| Primeira adopção de novo referencial contabilístico | | | | | | | | | |
| Alterações de políticas contabilísticas | | | | | | | | | |
| Diferenças de conversão de demonstrações financeiras | | | | | | | | | |
| Realização do excedente de revalorização de activos fixos tangíveis e intangíveis | | | | | | | | | |
| Excedentes de revalorização de activos fixos tangíveis e intangíveis e respectivas variações | | | | | | | | | |
| Ajustamentos por impostos diferidos | | | | | | | | | |
| Outras alterações reconhecidas no capital próprio | | | | | | | | 0,00 | |
| | 7 | | 0,00 | 0,00 | 0,00 | 0,00 | 0,00 | 0,00 | 0,00 |
| **Resultado líquido do período** | 8 | | | | | | -37.038,88 | -37.038,88 | -37.038,88 |
| **Resultado integral** | 9=7+8 | | | | | | -37.038,88 | -37.038,88 | -37.038,88 |
| **Operações com detentores de capital no período** | | | | | | | | | |
| Realizações de capital | | | | | | | | | |
| Realizações de prémios de emissão | | | | | | | | | |
| Distribuições | | | | | | | | | |
| Entradas para cobertura de perdas | | | | | | | | | |
| Outras operações | | | | | 22,85 | | -22,85 | | |
| | 10 | | 0,00 | 0,00 | 22,85 | 0,00 | -22,85 | 0,00 | 0,00 |
| **Posição no fim do período 2013** | 11=6+7+8+10 | | 0,00 | 0,00 | 219.521,25 | 0,00 | -37.038,88 | 182.482,37 | 182.482,37 |

Conselho de Administração

Técnico Oficial de Contas

**Entidade : FEDERAÇÃO DE MOTOCICLISMO DE PORTUGAL**

**DEMONSTRAÇÃO INDIVIDUAL DE FLUXOS DE CAIXA**

**PERÍODO FINDO EM 31 DE DEZEMBRO DE 2013**

*EURO*

| RUBRICAS | NOTAS | PERÍODOS | |
|---|---|---|---|
| | | 2013 | 2012 |
| **Fluxos de caixa das actividades operacionais - método directo** | | | |
| Recebimentos de clientes | | 841.375,35 | 718.347,48 |
| Pagamentos a fornecedores | | -1.079.150,84 | -1.220.721,55 |
| Pagamentos ao pessoal | | -166.158,28 | -148.831,90 |
| Caixa gerada pelas operações | | -403.933,77 | -651.205,97 |
| Pagamento/recebimento do imposto sobre o rendimento | | | |
| Outros recebimentos/pagamentos | | 496.462,14 | 601.129,12 |
| Fluxos de caixa das actividades operacionais (1) | | 92.528,37 | -50.076,85 |
| **Fluxos de caixa das actividades de investimento** | | | |
| **Pagamentos respeitantes a:** | | | |
| *Activos fixos tangíveis* | | -799,50 | -5.537,58 |
| *Activos intangíveis* | | | |
| *Investimentos financeiros* | | -82.000,00 | |
| **Recebimentos provenientes de:** | | | |
| *Activos fixos tangíveis* | | | |
| *Investimentos financeiros* | | 59.966,00 | 39.784,00 |
| *Juros e rendimentos similares* | | 3.689,46 | 6.626,59 |
| Fluxos de caixa das actividades de investimento (2) | | -19.144,04 | 40.873,01 |
| **Fluxos de caixa das actividades de financiamento** | | | |
| **Recebimentos provenientes de:** | | | |
| *Financiamentos obtidos* | | | |
| *Realizações de capital e de outros instrumentos de capital próprio* | | | |
| *Outras operações de financiamento* | | | |
| **Pagamentos respeitantes a:** | | | |
| *Financiamentos obtidos* | | | |
| *Juros e gastos similares* | | -3.183,64 | -3.211,34 |
| *Outras operações de financiamento* | | | |
| Fluxos de caixa das actividades de financiamento (3) | | -3.183,64 | -3.211,34 |
| **Variação de caixa e seus equivalentes (1+2+3)** | | 70.200,69 | -12.415,18 |
| **Efeito das diferenças de câmbio** | | 0,00 | 0,00 |
| **Caixa e seus equivalentes no início do período** | | 16.505,12 | 28.920,30 |
| **Caixa e seus equivalentes no fim do período** | | 86.705,81 | 16.505,12 |

**A Direcção**

**Técnico Oficial de Contas**

# Balancete Razão (Acumulado até Dezembro) - 2013

Valores em EUR

Lançamento: 000 - Actual

| Conta | Descrição | Mov. Débito | Mov. Crédito | Saldo Débito | Saldo Crédito |
|---|---|---|---|---|---|
| 11 | Caixa | 10.464,73 | 9.788,96 | 675,77 | 0,00 |
| 12 | Depósitos à Ordem | 1.965.068,82 | 1.961.038,78 | 4.030,04 | 0,00 |
| 13 | Depósitos a Prazo | 82.000,00 | 0,00 | 82.000,00 | 0,00 |
| 18 | Outras Aplicações Tesouraria | 141.088,52 | 141.088,52 | 0,00 | 0,00 |
| 21 | Clientes | 899.923,00 | 830.979,81 | 68.943,19 | 0,00 |
| 22 | Fornecedores | 619.915,78 | 694.371,96 | 0,00 | 74.456,18 |
| 23 | Pessoal | 92.623,54 | 93.497,60 | 0,00 | 874,06 |
| 24 | Estados e Outros Entes Públicos | 488.006,97 | 489.340,50 | 0,00 | 1.333,53 |
| 26 | Associados / Membros / Doadores | 250.771,54 | 170.282,54 | 80.489,00 | 0,00 |
| 27 | Outras Contas a Receber e a Pagar | 74.791,44 | 95.013,04 | 0,00 | 20.221,60 |
| 28 | Diferimentos | 59.252,54 | 30.406,72 | 28.845,82 | 0,00 |
| 43 | Activos Fixos Tangiveis | 262.369,65 | 247.985,73 | 14.383,92 | 0,00 |
| 56 | Resultados Transitados | 0,00 | 219.521,25 | 0,00 | 219.521,25 |
| 62 | Fornecimentos e Serviços Externos | 845.740,37 | 694,95 | 845.045,42 | 0,00 |
| 63 | Gastos com o Pessoal | 166.158,28 | 0,00 | 166.158,28 | 0,00 |
| 64 | Gastos de Depreciação e de Amortização | 6.832,52 | 0,00 | 6.832,52 | 0,00 |
| 68 | Outros Gastos e Perdas | 224.078,07 | 0,00 | 224.078,07 | 0,00 |
| 69 | Gastos e Perdas de Financiamento | 668,30 | 0,00 | 668,30 | 0,00 |
| 72 | Proveitos Associativos | 1.470,00 | 444.359,45 | 0,00 | 442.889,45 |
| 75 | Subsídios, Doações e legados á Exploração | 0,00 | 459.230,00 | 0,00 | 459.230,00 |
| 78 | Outros Rendimentos e Ganhos | 370,00 | 300.304,80 | 0,00 | 299.934,80 |
| 79 | Juros, Dividendos e Outros | 0,00 | 3.689,46 | 0,00 | 3.689,46 |
| 81 | Resultados Liquido do Periodo | 22,85 | 22,85 | 0,00 | 0,00 |
| | **Soma Líquida** | **6.191.616,92** | **6.191.616,92** | **1.522.150,33** | **1.522.150,33** |

© PRIMAVERA BSS / Licença de: FEDERAÇÃO NACIONAL DE MOTOCICLISMO

# Balancete Geral (Acumulado até Dezembro) - 2013

Valores em EUR

Lançamento: 000 - Actual

| Conta | Descrição | Mov. Débito | Mov. Crédito | Saldo Débito | Saldo Crédito |
|---|---|---|---|---|---|
| 11 | Caixa | 10.464,73 | 9.788,96 | 675,77 | 0,00 |
| 111 | Caixa Fixo | 10.464,73 | 9.788,96 | 675,77 | 0,00 |
| | **Soma Líquida** | **10.464,73** | **9.788,96** | **675,77** | **0,00** |
| | | | **Soma Saldos** | **675,77** | **0,00** |
| 12 | Depósitos à Ordem | 1.965.068,82 | 1.961.038,78 | 4.030,04 | 0,00 |
| 1201 | BES | 1.617.040,08 | 1.575.666,78 | 41.373,30 | 0,00 |
| 1202 | CGD | 5.656,74 | 0,00 | 5.656,74 | 0,00 |
| 1203 | BES - Conta Serviço - 8808 | 103.372,00 | 146.372,00 | 0,00 | 43.000,00 |
| 1204 | BES - Conta Serviço - 4806 | 239.000,00 | 239.000,00 | 0,00 | 0,00 |
| | **Soma Líquida** | **1.965.068,82** | **1.961.038,78** | **4.030,04** | **0,00** |
| | | | **Soma Saldos** | **47.030,04** | **43.000,00** |
| 13 | Depósitos a Prazo | 82.000,00 | 0,00 | 82.000,00 | 0,00 |
| 1301 | BES - Deposito Prazo | 82.000,00 | 0,00 | 82.000,00 | 0,00 |
| | **Soma Líquida** | **82.000,00** | **0,00** | **82.000,00** | **0,00** |
| | | | **Soma Saldos** | **82.000,00** | **0,00** |
| 18 | Outras Aplicações Tesouraria | 141.088,52 | 141.088,52 | 0,00 | 0,00 |
| 1801 | Aplicações - BES - FEI | 81.122,52 | 81.122,52 | 0,00 | 0,00 |
| 1802 | Aplicações - BES 2 | 10.000,00 | 10.000,00 | 0,00 | 0,00 |
| 1804 | BES - Titulos | 49.966,00 | 49.966,00 | 0,00 | 0,00 |
| | **Soma Líquida** | **141.088,52** | **141.088,52** | **0,00** | **0,00** |
| 21 | Clientes | 899.923,00 | 830.979,81 | 68.943,19 | 0,00 |
| 211 | Clientes c/c | 899.923,00 | 830.979,81 | 68.943,19 | 0,00 |
| 211500 | Honda Portugal, S.A. | 2.230,00 | 2.230,00 | 0,00 | 0,00 |
| 211501 | Brisa - Auto-Estradas de Portugal, S.A. | 1.230,00 | 1.230,00 | 0,00 | 0,00 |
| 211503 | Vodafone | 30.750,00 | 30.750,00 | 0,00 | 0,00 |
| 211510 | CE - Circuito Estoril, S.A. | 5.431,00 | 5.431,00 | 0,00 | 0,00 |
| 211519 | KAWAMOTORS | 5.205,00 | 4.755,00 | 450,00 | 0,00 |
| 211527 | BMW Portugal, Lda | 45.000,00 | 45.000,00 | 0,00 | 0,00 |
| 211530 | Yamaha Motor de Portugal, Lda. | 1.000,00 | 1.000,00 | 0,00 | 0,00 |
| 211531 | Milfa - Importação e Exportação, Lda | 28.257,92 | 28.257,92 | 0,00 | 0,00 |
| 211532 | BP Portugal - Com. de Combust. e Lub | 500,00 | 460,00 | 40,00 | 0,00 |
| 211533 | MotorPress Lisboa, S.A. | 10.950,67 | 10.950,67 | 0,00 | 0,00 |
| 211548 | Polisport Plásticos, S.A. | 3.690,00 | 3.690,00 | 0,00 | 0,00 |
| 211549 | Câmara Municipal do Fundão | 1.660,00 | 1.660,00 | 0,00 | 0,00 |
| 211551 | Parkalgar - Parques Tecnologicos e De | 84.283,00 | 69.549,00 | 14.734,00 | 0,00 |
| 211553 | Moviflor Comércio de Mobiliário, S.A. | 15.500,00 | 0,00 | 15.500,00 | 0,00 |
| 211554 | Italian Job, Comércio de Motos e Aces | 1.140,00 | 0,00 | 1.140,00 | 0,00 |
| 211559 | Município de Faro | 10.000,00 | 0,00 | 10.000,00 | 0,00 |
| 211560 | No Limite | 3.064,32 | 1.501,22 | 1.563,10 | 0,00 |
| 211563 | Motorcycles World, Lda. | 1.845,00 | 0,00 | 1.845,00 | 0,00 |
| 211564 | Sintética, Lda | 4.666,41 | 4.666,41 | 0,00 | 0,00 |
| 211566 | UEM - Union Européene de Motocycli | 48,59 | 48,59 | 0,00 | 0,00 |
| 211568 | Bianchi Prata II - Desportos Motorizad | 4.238,59 | 3.888,50 | 350,09 | 0,00 |
| 211569 | AJP Motos S.A. | 6.150,00 | 6.150,00 | 0,00 | 0,00 |
| 211571 | CFL - Carlos Ferreira Lourenço | 3.075,00 | 3.075,00 | 0,00 | 0,00 |
| 211572 | Grupo Injecdesign, Lda | 1.845,00 | 0,00 | 1.845,00 | 0,00 |
| 211573 | Irmãos Sousa, S.A. | 4.428,00 | 3.136,50 | 1.291,50 | 0,00 |
| 211574 | RidersDNA, Lda | 3.505,50 | 2.398,50 | 1.107,00 | 0,00 |
| 211575 | Paula Marisa Malheiro Brito Gil | 3.075,00 | 0,00 | 3.075,00 | 0,00 |
| 211577 | Red Bull Portugal unipessoal, Lda | 26.814,00 | 26.814,00 | 0,00 | 0,00 |
| 211578 | RNM | 1.845,00 | 0,00 | 1.845,00 | 0,00 |
| 211579 | Fuchs Lubrificantes, Unip. Lda. | 7.380,00 | 7.380,00 | 0,00 | 0,00 |
| 211580 | Instituto do Desporto de Portugal, IP | 446.965,00 | 439.465,00 | 7.500,00 | 0,00 |
| 211583 | FIM - Fédération Internationale de Mc | 1.850,00 | 1.850,00 | 0,00 | 0,00 |
| 211586 | LPA Pneus Unipessoal, Lda. | 3.075,00 | 3.075,00 | 0,00 | 0,00 |
| 211587 | Michelin Espanha Portugal, S.A. | 36.125,00 | 36.125,00 | 0,00 | 0,00 |
| 211588 | Riser Persur - Peritagem, Consultadori | 4.612,50 | 4.612,50 | 0,00 | 0,00 |
| 211591 | Andrè Leite & Miguel Silva, Lda | 575,00 | 0,00 | 575,00 | 0,00 |
| 211592 | Solposto Competições | 270,00 | 270,00 | 0,00 | 0,00 |

© PRIMAVERA BSS / Licença de: FEDERAÇÃO NACIONAL DE MOTOCICLISMO

# Balancete Geral (Acumulado até Dezembro) - 2013

Valores em EUR

Lançamento: 000 - Actual

| Conta | Descrição | Mov. Débito | Mov. Crédito | Saldo Débito | Saldo Crédito |
|---|---|---|---|---|---|
| 211593 | Associação de Motocross de Portugal | 655,00 | 495,00 | 160,00 | 0,00 |
| 211594 | Municipio de Castelo Branco | 15.000,00 | 15.000,00 | 0,00 | 0,00 |
| 211595 | Associação Clube Natureza Extreme | 2.275,00 | 2.275,00 | 0,00 | 0,00 |
| 211596 | Tiago Tavares de Almeida | 500,00 | 500,00 | 0,00 | 0,00 |
| 211597 | Paulo Miguel Ferreira Gomes | 350,00 | 350,00 | 0,00 | 0,00 |
| 211598 | NATURFAFE, CRL | 5.000,00 | 0,00 | 5.000,00 | 0,00 |
| 211599 | Pragkill | 922,50 | 0,00 | 922,50 | 0,00 |
| 211600 | Grupo Desportivo e Recreativo de Par | 975,00 | 975,00 | 0,00 | 0,00 |
| 211601 | Somaro, Lda | 465,00 | 465,00 | 0,00 | 0,00 |
| 211602 | Santa Casa da Mesericórdia de Lisboa | 61.500,00 | 61.500,00 | 0,00 | 0,00 |
| | **Soma Líquida** | **899.923,00** | **830.979,81** | **68.943,19** | **0,00** |
| | | | **Soma Saldos** | **68.943,19** | **0,00** |
| 22 | Fornecedores | 619.915,78 | 694.371,96 | 0,00 | 74.456,18 |
| 221 | Fornecedores c/c | 619.915,78 | 694.371,96 | 0,00 | 74.456,18 |
| 221001 | Vega - Agencia de Viagens e Turismo I | 18.281,78 | 18.281,78 | 0,00 | 0,00 |
| 221002 | Diogo Carnall | 8.599,50 | 8.599,50 | 0,00 | 0,00 |
| 221003 | Motonet, Lda. | 12.398,40 | 12.398,40 | 0,00 | 0,00 |
| 221004 | IDP - | 1.199,10 | 1.199,10 | 0,00 | 0,00 |
| 221005 | Confederação do Desporto de Portuga | 110.639,51 | 142.062,51 | 0,00 | 31.423,00 |
| 221006 | CSB - Mediação de Seguros, S.A. | 47.040,85 | 48.176,45 | 0,00 | 1.135,60 |
| 221007 | Acrialbi - Acrilicos e Decorações | 7.029,48 | 7.029,48 | 0,00 | 0,00 |
| 221008 | Climex - Controlo de Ambiente, S.A. | 3.816,02 | 3.816,02 | 0,00 | 0,00 |
| 221009 | Uma Imagem - Prod.Audiov. e Multim | 11.478,36 | 38.722,86 | 0,00 | 27.244,50 |
| 221010 | Jorge Miguel Simões Brioso | 588,00 | 588,00 | 0,00 | 0,00 |
| 221012 | TMN - Telecomunicações Móveis Naci | 2.742,39 | 2.742,39 | 0,00 | 0,00 |
| 221013 | Vodafone Portugal, Comunicações Pe: | 11.594,21 | 11.594,21 | 0,00 | 0,00 |
| 221014 | António José Correia da Silva | 10.525,20 | 10.525,20 | 0,00 | 0,00 |
| 221015 | Armando António Boavista Vieira Mar | 25.942,68 | 25.942,68 | 0,00 | 0,00 |
| 221016 | António Manuel do Vale Francisco | 11.497,50 | 11.497,50 | 0,00 | 0,00 |
| 221017 | Cision Portugal, S.A. | 3.321,00 | 3.567,00 | 0,00 | 246,00 |
| 221018 | J. Quelhas, Lda. | 1.107,87 | 1.107,87 | 0,00 | 0,00 |
| 221020 | PT - Portugal Telecom | 1.839,17 | 1.839,17 | 0,00 | 0,00 |
| 221021 | FIM - Federatiom Internacional de Mo | 55.241,85 | 57.449,27 | 0,00 | 2.207,42 |
| 221024 | ZON - TV Cabo Portugal | 617,38 | 617,38 | 0,00 | 0,00 |
| 221025 | Salles - Sociedade Grafica, Lda. | 1.119,30 | 1.119,30 | 0,00 | 0,00 |
| 221027 | Salvador Vicente & Gabriel, Lda. | 314,50 | 314,50 | 0,00 | 0,00 |
| 221031 | BRAGAPARQUES - Estacionamentos, S | 1.608,00 | 1.608,00 | 0,00 | 0,00 |
| 221033 | LiderGraf - Artes Gráficas, S.A. | 10.999,78 | 10.999,78 | 0,00 | 0,00 |
| 221034 | Atelier de Publicidade, Lda | 2.626,05 | 2.626,05 | 0,00 | 0,00 |
| 221037 | Jet Cooler - Águas e Cafés, S.A. | 401,69 | 401,69 | 0,00 | 0,00 |
| 221038 | EDP Comercial de Energia, S.A. | 3.723,29 | 3.723,29 | 0,00 | 0,00 |
| 221039 | Costa Guerreiro, Lda | 412,05 | 412,05 | 0,00 | 0,00 |
| 221041 | Cartosis, Lda | 3.170,30 | 3.185,96 | 0,00 | 15,66 |
| 221043 | Movielight, Produções Audiovisuais M | 11.685,00 | 11.685,00 | 0,00 | 0,00 |
| 221051 | Botelho Roseiro & Associados, SROC | 3.225,80 | 3.225,80 | 0,00 | 0,00 |
| 221052 | CE - Circuito Estoril, S.A. | 14.448,12 | 14.448,12 | 0,00 | 0,00 |
| 221053 | Motorpress Lisboa, S.A. | 23.892,25 | 23.892,25 | 0,00 | 0,00 |
| 221054 | João Edudardo Roque Esteves Traveir | 14.637,00 | 14.637,00 | 0,00 | 0,00 |
| 221055 | Pedro B.Perestrelo Corte Real Pinto | 270,60 | 270,60 | 0,00 | 0,00 |
| 221056 | AeroHorta - Agência de Viagens e Turi | 1.493,65 | 1.493,65 | 0,00 | 0,00 |
| 221058 | Xecompex - Equipamentos e Serviços, | 1.786,74 | 1.786,74 | 0,00 | 0,00 |
| 221066 | Iberomusica - António José Reis Perei | 5.227,50 | 5.227,50 | 0,00 | 0,00 |
| 221068 | UEM - Union European Motocilcismo | 3.000,00 | 6.000,00 | 0,00 | 3.000,00 |
| 221070 | Creativism Design e Publicidade | 2.179,56 | 2.179,56 | 0,00 | 0,00 |
| 221071 | Motor Clube do Estoril | 9.487,50 | 9.487,50 | 0,00 | 0,00 |
| 221074 | J. Saraiva, Lda | 2.460,00 | 2.460,00 | 0,00 | 0,00 |
| 221075 | sINTÉTICA, IDA | 4.666,41 | 4.666,41 | 0,00 | 0,00 |
| 221076 | Xerox Portugal | 190,40 | 190,40 | 0,00 | 0,00 |
| 221079 | Clube Automóvel do Minho | 7.324,00 | 7.324,00 | 0,00 | 0,00 |
| 221082 | Clube Rodas N'areia | 0,00 | 500,00 | 0,00 | 500,00 |
| 221083 | Badoni - Serigrafia, Lda | 1.202,33 | 1.202,33 | 0,00 | 0,00 |
| 221084 | MAX-Digital | 1.163,89 | 1.163,89 | 0,00 | 0,00 |

© PRIMAVERA BSS / Licença de: FEDERAÇÃO NACIONAL DE MOTOCICLISMO

# Balancete Geral (Acumulado até Dezembro) - 2013

Valores em EUR

Lançamento: 000 - Actual

| Conta | Descrição | Mov. Débito | Mov. Crédito | Saldo Débito | Saldo Crédito |
|---|---|---|---|---|---|
| 221085 | Kasa da Publicidade - José paulo Ferre | 441,82 | 441,82 | 0,00 | 0,00 |
| 221086 | Barata Garcia, S.A. | 6.758,85 | 6.758,85 | 0,00 | 0,00 |
| 221087 | Luis Carlos Carrusca Isqueiro do carmc | 1.875,00 | 1.875,00 | 0,00 | 0,00 |
| 221088 | Cangurú Sport - Artigos Desportivos, L | 5.707,20 | 5.707,20 | 0,00 | 0,00 |
| 221089 | Artur Manuel Zeferino Antunes | 1.616,36 | 1.616,36 | 0,00 | 0,00 |
| 221094 | Paulo Cintra Rodrigues | 11.745,30 | 11.745,30 | 0,00 | 0,00 |
| 221097 | Faustécnica Eletromecânica e Ar Cond | 1.451,40 | 1.451,40 | 0,00 | 0,00 |
| 221098 | Lousã Textil - Indústria de malhas e Bc | 2.757,85 | 2.757,85 | 0,00 | 0,00 |
| 221100 | Marco António de Morais Fernandes | 369,00 | 369,00 | 0,00 | 0,00 |
| 221101 | Hélio José Martins Pereira | 450,00 | 450,00 | 0,00 | 0,00 |
| 221102 | Manuel José Texeira Simões Antunes | 1.812,59 | 1.812,59 | 0,00 | 0,00 |
| 221103 | Ross Edward Riley | 1.107,00 | 1.107,00 | 0,00 | 0,00 |
| 221104 | Pedro Miguel Filipe Sobral Castro | 1.500,00 | 1.500,00 | 0,00 | 0,00 |
| 221107 | PNET - Telecomunicações e Telemátic | 615,00 | 615,00 | 0,00 | 0,00 |
| 221108 | Europcar Internacional Aluguer de Aut | 145,34 | 145,34 | 0,00 | 0,00 |
| 221109 | Diginfor - Soc. Dist. Equi. Informáticos | 930,86 | 930,86 | 0,00 | 0,00 |
| 221111 | José Ernesto Ferreira Brochado | 6.000,00 | 6.380,00 | 0,00 | 380,00 |
| 221114 | FTA - Adiovisuais - Filmes, Televisão e | 984,00 | 984,00 | 0,00 | 0,00 |
| 221116 | Projetos Infinitos, Lda | 645,75 | 645,75 | 0,00 | 0,00 |
| 221117 | Ana Aguilar | 130,94 | 130,94 | 0,00 | 0,00 |
| 221118 | Jorge Martinho | 445,48 | 445,48 | 0,00 | 0,00 |
| 221120 | Estoril Sol (III) Turismo Animação e Jo | 3.915,25 | 3.915,25 | 0,00 | 0,00 |
| 221121 | SeguriHigiene - Saúde no Trabalho, S. | 666,30 | 666,30 | 0,00 | 0,00 |
| 221122 | Jiminy - Consultadoria Organizacional, | 159,90 | 159,90 | 0,00 | 0,00 |
| 221124 | Iveco Portugal, S.A. | 2.083,82 | 2.083,82 | 0,00 | 0,00 |
| 221125 | Artinova - Fotografia e Artes Gráficas. | 461,25 | 461,25 | 0,00 | 0,00 |
| 221126 | José Pedro Ribeiro Nunes de Figueirec | 342,00 | 342,00 | 0,00 | 0,00 |
| 221127 | enerre - Têxteis e brindes publicitários | 254,00 | 254,00 | 0,00 | 0,00 |
| 221128 | Luis Ferreira | 1.036,00 | 1.036,00 | 0,00 | 0,00 |
| 221129 | CFL - Carlos Ferreira Lourenço | 725,56 | 725,56 | 0,00 | 0,00 |
| 221130 | Paulo Jorge da Silva Costa | 1.800,00 | 1.740,00 | 60,00 | 0,00 |
| 221131 | Joel Filipe Almeida de Sousa | 150,00 | 150,00 | 0,00 | 0,00 |
| 221132 | MCOUTINHO DOURO, S.A. | 186,86 | 186,86 | 0,00 | 0,00 |
| 221133 | Hugo Basaula | 184,50 | 184,50 | 0,00 | 0,00 |
| 221134 | PURETECH, LDA | 410,28 | 410,28 | 0,00 | 0,00 |
| 221135 | AJP Motos, SA | 6.280,00 | 6.280,00 | 0,00 | 0,00 |
| 221136 | Ana Sousa | 1.464,60 | 1.464,60 | 0,00 | 0,00 |
| 221137 | LR Publicidade | 3.709,94 | 3.709,94 | 0,00 | 0,00 |
| 221138 | Joguinho - Empreendimentos turistico | 738,00 | 738,00 | 0,00 | 0,00 |
| 221139 | Margarida de Sousa Pereira | 920,49 | 920,49 | 0,00 | 0,00 |
| 221140 | SPORTPNEUS | 163,22 | 163,22 | 0,00 | 0,00 |
| 221141 | Montagens Tubeca, Lda | 7.446,42 | 7.446,42 | 0,00 | 0,00 |
| 221142 | Centro Culturale Recreativo de Pouter | 750,00 | 750,00 | 0,00 | 0,00 |
| 221143 | Costa Vieira | 490,00 | 490,00 | 0,00 | 0,00 |
| 221144 | Ana Paula Leite Neiva Pires | 1.465,36 | 1.465,36 | 0,00 | 0,00 |
| 221145 | Pessoa, Pinto & Costa - Soc. de Constr | 34.200,00 | 34.200,00 | 0,00 | 0,00 |
| 221146 | Rodrigio de Almeida Adão Urbano de | 6.860,00 | 6.860,00 | 0,00 | 0,00 |
| 221147 | TMLPS, LDA | 2.583,00 | 4.797,00 | 0,00 | 2.214,00 |
| 221148 | AIA Motor Clube | 780,00 | 780,00 | 0,00 | 0,00 |
| 221149 | Parkalgar - Parques Tecnologicos e De | 0,00 | 6.150,00 | 0,00 | 6.150,00 |
| 221150 | LOGOWEAR - Artigos Promocionais, U | 3.210,06 | 3.210,06 | 0,00 | 0,00 |
| 221151 | Isabel Sabe Tão Bem, Unipessoal, Lda | 246,00 | 246,00 | 0,00 | 0,00 |
| 221152 | Hélder Piures, Lda | 233,36 | 233,36 | 0,00 | 0,00 |
| 221153 | Youthstream Organization | 540,00 | 540,00 | 0,00 | 0,00 |
| 221154 | Somaro, Lda | 465,00 | 465,00 | 0,00 | 0,00 |
| 221155 | José Carlos de Almeida Vieira | 150,00 | 150,00 | 0,00 | 0,00 |
| 221156 | Edenred Portugal, S.A. | 11,09 | 11,09 | 0,00 | 0,00 |
| 221157 | HR - Aluguer de Automóveis, S.A. | 123,07 | 123,07 | 0,00 | 0,00 |
| 221158 | TransNiza - Sociedade de Transportes, | 7.444,00 | 7.444,00 | 0,00 | 0,00 |
| 221159 | Marisa Fonseca Menicha | 300,00 | 300,00 | 0,00 | 0,00 |
| 221160 | FBRD Unipessoal, Lda | 1.076,25 | 1.076,25 | 0,00 | 0,00 |
| 221161 | Vigitech | 184,50 | 184,50 | 0,00 | 0,00 |

© PRIMAVERA BSS / Licença de: FEDERAÇÃO NACIONAL DE MOTOCICLISMO

# Balancete Geral (Acumulado até Dezembro) - 2013

Valores em EUR

Lançamento: 000 - Actual

| Conta | Descrição | Mov. Débito | Mov. Crédito | Saldo Débito | Saldo Crédito |
|---|---|---|---|---|---|
| | **Soma Líquida** | **619.915,78** | **694.371,96** | **0,00** | **74.456,18** |
| | | | **Soma Saldos** | **60,00** | **74.516,18** |
| 23 | Pessoal | 92.623,54 | 93.497,60 | 0,00 | 874,06 |
| 2312 | Remunerações a Pagar ao Pessoal | 88.518,86 | 90.092,92 | 0,00 | 1.574,06 |
| 2328 | Subsidio Refeição | 2.704,68 | 2.704,68 | 0,00 | 0,00 |
| 2329 | Adiantamentos ao Pessoal | 1.400,00 | 700,00 | 700,00 | 0,00 |
| | **Soma Líquida** | **92.623,54** | **93.497,60** | **0,00** | **874,06** |
| | | | **Soma Saldos** | **700,00** | **1.574,06** |
| 24 | Estados e Outros Entes Públicos | 488.006,97 | 489.340,50 | 0,00 | 1.333,53 |
| 242 | Retenção de Impostos sobre Rend. | 46.911,43 | 52.581,93 | 0,00 | 5.670,50 |
| 2421 | RIR-Trabalho dependente | 19.427,00 | 20.830,00 | 0,00 | 1.403,00 |
| 2422 | RIR-Rendimentos Profissionais | 23.256,29 | 27.396,79 | 0,00 | 4.140,50 |
| 2425 | RIR-Trabalho dependente - Sobretaxa | 1.612,55 | 1.739,55 | 0,00 | 127,00 |
| 2428 | RIR-Premios a Atletas | 2.615,59 | 2.615,59 | 0,00 | 0,00 |
| 243 | Imposto S/Valor Acrescentado - Iva | 400.409,48 | 393.118,79 | 7.290,69 | 0,00 |
| 2431 | Iva - Suportado | 998,66 | 998,66 | 0,00 | 0,00 |
| 24313 | Outros Bens e Serviços | 998,66 | 998,66 | 0,00 | 0,00 |
| 243132 | Outros Bens e Serviços - Tx 23 % | 998,66 | 998,66 | 0,00 | 0,00 |
| 2432 | IVA - Dedutível | 27.877,24 | 27.877,24 | 0,00 | 0,00 |
| 24321 | IVA - Dedutível - Existências | 46,00 | 46,00 | 0,00 | 0,00 |
| 243212 | IVA - Dedutível - Existências - Taxa No | 46,00 | 46,00 | 0,00 | 0,00 |
| 2432121 | IVA - Ded - Exist - Tx 21% - Merc Nacic | 46,00 | 46,00 | 0,00 | 0,00 |
| 24323 | IVA - Dedutível - Outros bens e Serviç | 27.831,24 | 27.831,24 | 0,00 | 0,00 |
| 243231 | IVA - Dedutível - OBS - Taxa Reduzida | 297,15 | 297,15 | 0,00 | 0,00 |
| 2432311 | IVA - Dedutível - OBS - Tx 5% - Nerc N | 297,15 | 297,15 | 0,00 | 0,00 |
| 243232 | IVA - Dedutível - OBS - Taxa Normal | 27.534,09 | 27.534,09 | 0,00 | 0,00 |
| 2432321 | IVA - Ded- OBS - Tx 23% - Mercado Na | 27.534,09 | 27.534,09 | 0,00 | 0,00 |
| 2433 | Iva - Liquidado | 32.822,83 | 32.822,83 | 0,00 | 0,00 |
| 24331 | Iva - Liquidado - Operações Gerais | 32.822,83 | 32.822,83 | 0,00 | 0,00 |
| 243312 | Iva - Liquidado - PRESTAÇÂO SERVIÇO | 32.822,83 | 32.822,83 | 0,00 | 0,00 |
| 2433122 | Iva - Liquidado - Prest Serv -Tx 23%- M | 32.822,83 | 32.822,83 | 0,00 | 0,00 |
| 2434 | Iva - Regularizações | 898,15 | 898,15 | 0,00 | 0,00 |
| 24342 | Iva - Regularizações - Favor Estado | 898,15 | 898,15 | 0,00 | 0,00 |
| 2435 | Iva - Apuramento | 179.138,05 | 179.138,05 | 0,00 | 0,00 |
| 2437 | Iva - A Recuperar | 158.674,55 | 151.383,86 | 7.290,69 | 0,00 |
| 245 | Contribuição p/ Segurança Social | 40.686,06 | 43.639,78 | 0,00 | 2.953,72 |
| | **Soma Líquida** | **488.006,97** | **489.340,50** | **0,00** | **1.333,53** |
| | | | **Soma Saldos** | **7.290,69** | **8.624,22** |
| 26 | Associados / Membros / Doadores | 250.771,54 | 170.282,54 | 80.489,00 | 0,00 |
| 261 | Associados / Membros | 250.771,54 | 170.282,54 | 80.489,00 | 0,00 |
| 261001 | MOTO CLUBE DE SINTRA | 275,00 | 275,00 | 0,00 | 0,00 |
| 261002 | MOTO CLUBE LISBOA | 550,00 | 0,00 | 550,00 | 0,00 |
| 261007 | VESPA CLUBE DE LISBOA | 550,00 | 550,00 | 0,00 | 0,00 |
| 261008 | MOTO CLUBE DO PORTO | 2.650,00 | 2.650,00 | 0,00 | 0,00 |
| 261010 | MOTO CLUBE DE FARO | 2.135,00 | 2.135,00 | 0,00 | 0,00 |
| 261012 | SOCIEDADE RECREATIVA ALQUEIDOEI | 550,00 | 0,00 | 550,00 | 0,00 |
| 261013 | MOTO CLUBE DA FIGUEIRA DA FOZ | 4.337,50 | 3.350,00 | 987,50 | 0,00 |
| 261014 | MOTOTURISMO DO CENTRO | 275,00 | 275,00 | 0,00 | 0,00 |
| 261016 | ASSOCIACAO DOS AMIGOS DA CORTE | 275,00 | 275,00 | 0,00 | 0,00 |
| 261018 | Centro Social Cultural e Recreativo da | 412,50 | 275,00 | 137,50 | 0,00 |
| 261023 | ASSOC. CULT. RECREAT. E DESPORTIV | 1.250,00 | 975,00 | 275,00 | 0,00 |
| 261035 | MONTANHA CLUBE | 575,00 | 0,00 | 575,00 | 0,00 |
| 261036 | CLUBE AUTOMOVEL DE LAMEGO | 1.012,50 | 600,00 | 412,50 | 0,00 |
| 261037 | MOTO CLUBE DA GUARDA | 3.250,00 | 3.250,00 | 0,00 | 0,00 |
| 261041 | MOTO CLUBE DE BRAGA | 1.237,50 | 0,00 | 1.237,50 | 0,00 |
| 261043 | MOTO CLUBE DE ALBUFEIRA | 275,00 | 275,00 | 0,00 | 0,00 |
| 261044 | GÓIS MOTO CLUBE | 4.750,00 | 4.750,00 | 0,00 | 0,00 |
| 261045 | CLUBE AUTOMOVEL DO MINHO | 5.547,50 | 5.410,00 | 137,50 | 0,00 |
| 261047 | MOTO CRUZEIRO DE BRAGANÇA | 963,00 | 775,00 | 188,00 | 0,00 |
| 261051 | MOTO CLUBE DE PORTIMAO | 1.375,00 | 0,00 | 1.375,00 | 0,00 |
| 261053 | GINASIO CLUBE DE AGUEDA | 41.821,00 | 18.350,00 | 23.471,00 | 0,00 |

© PRIMAVERA BSS / Licença de: FEDERAÇÃO NACIONAL DE MOTOCICLISMO

# Balancete Geral (Acumulado até Dezembro) - 2013

Valores em EUR

Lançamento: 000 - Actual

| Conta | Descrição | Mov. Débito | Mov. Crédito | Saldo Débito | Saldo Crédito |
|---|---|---|---|---|---|
| 261056 | MOTO CLUBE DE LAGOA | 1.237,50 | 0,00 | 1.237,50 | 0,00 |
| 261059 | ROSINHAS VOLEY CLUBE | 137,50 | 137,50 | 0,00 | 0,00 |
| 261061 | MOTOR CLUBE DE GUIMARAES | 275,00 | 275,00 | 0,00 | 0,00 |
| 261065 | CLUBE AVENTURA | 2.650,00 | 2.650,00 | 0,00 | 0,00 |
| 261066 | MOTO CLUBE DE VISEU | 687,50 | 412,50 | 275,00 | 0,00 |
| 261071 | MOTO CLUBE DE ESTREMOZ | 412,50 | 412,50 | 0,00 | 0,00 |
| 261072 | CLUBE SEITA TODO O TERRENO | 687,50 | 0,00 | 687,50 | 0,00 |
| 261073 | MOTO CLUBE DE LOULÉ | 275,00 | 275,00 | 0,00 | 0,00 |
| 261077 | MOTO CONVIVIO-ASS. DE MOTOS DE | 1.512,50 | 0,00 | 1.512,50 | 0,00 |
| 261087 | ASSOCIACAO DE MOTOCICLISMO DA I | 687,50 | 137,50 | 550,00 | 0,00 |
| 261095 | MOTO CLUBE DE FAMALICAO | 1.650,00 | 1.650,00 | 0,00 | 0,00 |
| 261098 | MOTO CLUBE DO SEIXAL | 275,00 | 275,00 | 0,00 | 0,00 |
| 261101 | CLUBE AUTOMOVEL DO ALGARVE | 1.925,00 | 1.925,00 | 0,00 | 0,00 |
| 261106 | MOTO CLUBE OS CORVOS DE S. VICEN | 3.025,00 | 3.025,00 | 0,00 | 0,00 |
| 261107 | MOTO CLUBE MOTARDS DO OCIDENT | 825,00 | 0,00 | 825,00 | 0,00 |
| 261110 | CLUBE MOTARD DE S. MIGUEL | 137,50 | 137,50 | 0,00 | 0,00 |
| 261113 | MOTOCLUBE DO MONTIJO | 412,50 | 412,50 | 0,00 | 0,00 |
| 261117 | MOTO CLUBE DE ALMODÔVAR | 275,00 | 275,00 | 0,00 | 0,00 |
| 261118 | MOTO CLUBE ILHA AZUL | 1.375,00 | 1.375,00 | 0,00 | 0,00 |
| 261122 | CLUBE MOTO MALTA | 1.100,00 | 0,00 | 1.100,00 | 0,00 |
| 261123 | MOTOR CLUBE DO MARCO | 1.100,00 | 0,00 | 1.100,00 | 0,00 |
| 261129 | GLORIA MOTOCLUBE | 825,00 | 0,00 | 825,00 | 0,00 |
| 261130 | MOTOCLUBE TORRES VEDRAS | 275,00 | 275,00 | 0,00 | 0,00 |
| 261132 | MOTO CLUBE DE LAGOS | 275,00 | 275,00 | 0,00 | 0,00 |
| 261133 | MOTO CLUBE DO BARREIRO | 412,50 | 412,50 | 0,00 | 0,00 |
| 261140 | MOTO CLUBE VALE DO SOUSA | 412,50 | 0,00 | 412,50 | 0,00 |
| 261141 | SPORT CLUBE DE CAMBRA | 7.087,50 | 3.650,00 | 3.437,50 | 0,00 |
| 261143 | MOTOCLUBE FOZ DO LIMA | 962,50 | 137,50 | 825,00 | 0,00 |
| 261147 | MOTO CLUBE PAIVENSE | 1.950,00 | 1.950,00 | 0,00 | 0,00 |
| 261149 | MOTOCLUBE OS TESOS DO RIBATEJO | 412,50 | 412,50 | 0,00 | 0,00 |
| 261154 | ASS. DESP. CULT. E RECREIO DE CASAI | 825,00 | 0,00 | 825,00 | 0,00 |
| 261155 | J. C. A. - MOTO RATOS | 412,50 | 137,50 | 275,00 | 0,00 |
| 261156 | GRUPO MOTARD VIDIGUEIRA | 1.237,50 | 0,00 | 1.237,50 | 0,00 |
| 261158 | RADICAL CLUB DE PONTE DE SOR | 2.225,00 | 850,00 | 1.375,00 | 0,00 |
| 261160 | ASSOCIACAO CLUB MOTO GALOS DE I | 412,50 | 412,50 | 0,00 | 0,00 |
| 261163 | MOTO CLUBE DE MIRANDELA | 412,50 | 0,00 | 412,50 | 0,00 |
| 261168 | MOTO CLUBE DO ORIENTE | 275,00 | 275,00 | 0,00 | 0,00 |
| 261174 | MOTOCLUBE TUBAROES DE PORTUGA | 412,50 | 137,50 | 275,00 | 0,00 |
| 261177 | CAM - CLUBE AMIGOS DAS MOTAS | 1.112,50 | 1.112,50 | 0,00 | 0,00 |
| 261186 | MOTO CLUBE DE BROTAS | 412,50 | 275,00 | 137,50 | 0,00 |
| 261188 | MOTO CLUBE VIMIOSO "FUROES" | 1.100,00 | 825,00 | 275,00 | 0,00 |
| 261192 | CONQUISTADORES MOTO CLUBE DE ( | 1.512,50 | 1.387,50 | 125,00 | 0,00 |
| 261195 | MOTOR CLUBE DO ESTORIL | 8.907,92 | 8.907,92 | 0,00 | 0,00 |
| 261196 | GRUPO MOTARD QUARTEIRA | 275,00 | 0,00 | 275,00 | 0,00 |
| 261197 | ESCUDERIA CASTELO BRANCO | 7.662,50 | 7.662,50 | 0,00 | 0,00 |
| 261199 | MOTO CLUBE DE MAFRA | 412,50 | 412,50 | 0,00 | 0,00 |
| 261200 | MOTOCLUBE DE CEZIMBRA | 875,00 | 875,00 | 0,00 | 0,00 |
| 261202 | MOTOR CLUBE DE FELGUEIRAS | 275,00 | 275,00 | 0,00 | 0,00 |
| 261208 | MOTOCLUBE DE VILA DO CONDE | 1.100,00 | 550,00 | 550,00 | 0,00 |
| 261209 | GRUPO RODAS DO RELOGIO | 825,00 | 412,50 | 412,50 | 0,00 |
| 261211 | CLUBE MOTARD ESCORPIOES | 275,00 | 0,00 | 275,00 | 0,00 |
| 261214 | MOTO CLUBE DE PAÇOS DE FERREIRA | 550,00 | 0,00 | 550,00 | 0,00 |
| 261215 | MOTOCLUBE DO PINHAL NOVO | 275,00 | 0,00 | 275,00 | 0,00 |
| 261216 | CENTRO CULTURAL RECREAT. E DESPC | 2.062,50 | 2.062,50 | 0,00 | 0,00 |
| 261218 | CLUBE MOTARD MOTABOUT | 412,50 | 412,50 | 0,00 | 0,00 |
| 261222 | ASS. MOTOCICLISMO DE FIAES-ULFILA | 275,00 | 275,00 | 0,00 | 0,00 |
| 261228 | GRUPO MOTARD XUPA KABRAS | 412,50 | 412,50 | 0,00 | 0,00 |
| 261230 | MOTO CLUB DE PRADO | 412,50 | 412,50 | 0,00 | 0,00 |
| 261239 | MOTOCLUBE ABUTRES DO DOURO | 412,50 | 412,50 | 0,00 | 0,00 |
| 261243 | MOTO CLUBE CAMPENSE | 412,50 | 412,50 | 0,00 | 0,00 |
| 261247 | GRUPO MOTARD LOBO E Cª GAIA | 412,50 | 0,00 | 412,50 | 0,00 |
| 261248 | MOTO CLUBE RIO MAIOR | 1.950,00 | 0,00 | 1.950,00 | 0,00 |

© PRIMAVERA BSS / Licença de: FEDERAÇÃO NACIONAL DE MOTOCICLISMO

# Balancete Geral (Acumulado até Dezembro) - 2013

Valores em EUR

Lançamento: 000 - Actual

| Conta | Descrição | Mov. Débito | Mov. Crédito | Saldo Débito | Saldo Crédito |
|---|---|---|---|---|---|
| 261252 | MOTARD CLUB BAR NASCIDOS PARA S | 825,00 | 0,00 | 825,00 | 0,00 |
| 261253 | CLUBE MOTARD DE CHAVES | 412,50 | 412,50 | 0,00 | 0,00 |
| 261254 | CLUBE ARTE E SPORT DE SERPINS | 1.375,00 | 0,00 | 1.375,00 | 0,00 |
| 261257 | MOTO CLUBE OS VALPACENSES | 687,50 | 687,50 | 0,00 | 0,00 |
| 261259 | GRUPO MOTARD CARACOIS DO ASFAI | 2.750,00 | 2.750,00 | 0,00 | 0,00 |
| 261262 | MOÇARRIA AVENTURA CLUBE | 1.267,50 | 537,50 | 730,00 | 0,00 |
| 261267 | MOTO CLUBE MOURA | 412,50 | 412,50 | 0,00 | 0,00 |
| 261269 | MOTO CLUBE DE PALMELA | 1.100,00 | 0,00 | 1.100,00 | 0,00 |
| 261272 | ASS. DESPORTIVA CULTURAL RECREAT | 550,00 | 0,00 | 550,00 | 0,00 |
| 261273 | CLUBE MOTARD FIGUEIRAS | 825,00 | 0,00 | 825,00 | 0,00 |
| 261274 | CVP - CLUBE VARADERO PORTUGAL | 275,00 | 275,00 | 0,00 | 0,00 |
| 261277 | MOTO CLUBE BAIONENSE | 987,50 | 712,50 | 275,00 | 0,00 |
| 261278 | MOTO CLUBE DE CAMPO | 1.100,00 | 0,00 | 1.100,00 | 0,00 |
| 261282 | MOTOCLUBE DE VIZELA | 412,50 | 0,00 | 412,50 | 0,00 |
| 261283 | MOTO CLUBE DE NAFARROS | 550,00 | 0,00 | 550,00 | 0,00 |
| 261285 | CENTRO CULT. RECREAT. DESPORTIVC | 825,00 | 0,00 | 825,00 | 0,00 |
| 261286 | MOTOR CLUBE DAS BEIRAS | 962,50 | 0,00 | 962,50 | 0,00 |
| 261288 | MOTO CLUBE DE LOUSADA | 275,00 | 275,00 | 0,00 | 0,00 |
| 261293 | MCT - CLUBE DE MOTOCROSS DA TER | 137,50 | 137,50 | 0,00 | 0,00 |
| 261294 | MOTOCICLISTAS SEM FRONTEIRAS | 2.475,00 | 2.475,00 | 0,00 | 0,00 |
| 261295 | MOTOR CLUBE DE VILA BOA DE QUIRI | 1.375,00 | 0,00 | 1.375,00 | 0,00 |
| 261296 | AMIGOS DE OLIVEIRA DE Stª MARIA / | 945,00 | 600,00 | 345,00 | 0,00 |
| 261297 | MOTOCLUBE TORRES NOVAS | 550,00 | 0,00 | 550,00 | 0,00 |
| 261301 | ASSOCIAÇÃO CULTURAL E RECREATIV. | 275,00 | 275,00 | 0,00 | 0,00 |
| 261303 | CLUBE DOS AMIGOS TODO TERRENO I | 550,00 | 275,00 | 275,00 | 0,00 |
| 261304 | CLUBE QUADMANIA - ASSOC. RECREA | 275,00 | 0,00 | 275,00 | 0,00 |
| 261305 | AUTOMÓVEL CLUBE DE PORTUGAL | 15.555,00 | 15.015,00 | 540,00 | 0,00 |
| 261306 | TERRIVEIS CLUBE AVENTURA | 825,00 | 0,00 | 825,00 | 0,00 |
| 261307 | RODA LENTA GRUPO DE AMIGOS | 2.750,00 | 2.750,00 | 0,00 | 0,00 |
| 261308 | MOTO CLUBE S. MAMEDE DE INFESTA | 1.237,50 | 237,50 | 1.000,00 | 0,00 |
| 261309 | ASS. NATUREZA - ACÇÃO COORD. EVE | 4.262,50 | 0,00 | 4.262,50 | 0,00 |
| 261310 | Grupo Motards do Templo | 550,00 | 275,00 | 275,00 | 0,00 |
| 261312 | Extreme Clube Lagares | 8.937,50 | 6.575,00 | 2.362,50 | 0,00 |
| 261314 | Grupo Motard Srs. da Paciência | 275,00 | 0,00 | 275,00 | 0,00 |
| 261315 | Associação Cultural Recreativa e Desp | 1.100,00 | 0,00 | 1.100,00 | 0,00 |
| 261316 | Rota Dura Enduro Moto Clube | 550,00 | 0,00 | 550,00 | 0,00 |
| 261317 | Moto Clube do Guadiana | 1.100,00 | 1.100,00 | 0,00 | 0,00 |
| 261318 | Moto Clube de Alfena | 482,50 | 482,50 | 0,00 | 0,00 |
| 261320 | Associação Moto Clube do Coa | 825,00 | 0,00 | 825,00 | 0,00 |
| 261321 | AIA Motor Clube | 2.567,50 | 1.515,00 | 1.052,50 | 0,00 |
| 261322 | BMW Motoclube Portugal | 550,00 | 0,00 | 550,00 | 0,00 |
| 261323 | Moto Clube Sacho | 137,50 | 137,50 | 0,00 | 0,00 |
| 261325 | Moto Clube São Bento | 550,00 | 0,00 | 550,00 | 0,00 |
| 261326 | Moto Clube "Os Fenómenos" | 412,50 | 412,50 | 0,00 | 0,00 |
| 261327 | Clube TT de Arraiolos | 825,00 | 0,00 | 825,00 | 0,00 |
| 261328 | Clube Rodas N'areia | 2.247,50 | 2.247,50 | 0,00 | 0,00 |
| 261329 | Associação Todo Terreno Os Cabras | 550,00 | 0,00 | 550,00 | 0,00 |
| 261330 | Clube ECOMOTOR | 31.700,00 | 31.700,00 | 0,00 | 0,00 |
| 261331 | Moto Clube de Castelo Branco - "Tuku | 412,50 | 412,50 | 0,00 | 0,00 |
| 261332 | Sociedade Artistica Reguenguense | 1.925,00 | 1.650,00 | 275,00 | 0,00 |
| 261532 | BP Portugal - Com. de Combust. e Lub | 2.382,12 | 2.382,12 | 0,00 | 0,00 |
| | **Soma Líquida** | **250.771,54** | **170.282,54** | **80.489,00** | **0,00** |
| | | | **Soma Saldos** | **80.489,00** | **0,00** |
| 27 | Outras Contas a Receber e a Pagar | 74.791,44 | 95.013,04 | 0,00 | 20.221,60 |
| 271 | Fornecedores de Investimento | 3.430,34 | 3.701,01 | 0,00 | 270,67 |
| 27108 | Carrinha - Peugeot 26-IP-01 | 3.430,34 | 3.701,01 | 0,00 | 270,67 |
| 272 | Devedores e Credores por Acréscimos | 29.350,00 | 39.436,79 | 0,00 | 10.086,79 |
| 2721 | Devedores por Acréscimos Rendiment | 19.350,00 | 0,00 | 19.350,00 | 0,00 |
| 27213 | Subsidios a Receber | 9.350,00 | 0,00 | 9.350,00 | 0,00 |
| 27218 | Vodafone | 7.500,00 | 0,00 | 7.500,00 | 0,00 |
| 27219 | Outros Acréscimos de Proveitos | 2.500,00 | 0,00 | 2.500,00 | 0,00 |
| 2722 | Credores por Acréscimos Gastos | 10.000,00 | 39.436,79 | 0,00 | 29.436,79 |

© PRIMAVERA BSS / Licença de: FEDERAÇÃO NACIONAL DE MOTOCICLISMO

# Balancete Geral (Acumulado até Dezembro) - 2013

Valores em EUR

Lançamento: 000 - Actual

| Conta | Descrição | Mov. Débito | Mov. Crédito | Saldo Débito | Saldo Crédito |
|---|---|---|---|---|---|
| 27222 | Remunerações a Liquidar | 0,00 | 21.936,79 | 0,00 | 21.936,79 |
| 27224 | Subsidios a Liquidar | 10.000,00 | 17.500,00 | 0,00 | 7.500,00 |
| 278 | Devedores e Credores Diversos | 42.011,10 | 51.875,24 | 0,00 | 9.864,14 |
| 278012 | Luis Carlos Sousa | 1.838,80 | 2.207,86 | 0,00 | 369,06 |
| 278014 | Paulo Cintra | 2.000,00 | 2.000,00 | 0,00 | 0,00 |
| 278015 | Rui Castro | 2.500,00 | 2.500,00 | 0,00 | 0,00 |
| 278016 | Ernesto Brochado | 5.641,71 | 5.673,60 | 0,00 | 31,89 |
| 278019 | Rodrigo Castro | 3.000,00 | 2.993,83 | 6,17 | 0,00 |
| 278020 | Cheques Devolvidos | 665,00 | 665,00 | 0,00 | 0,00 |
| 278021 | Pedro Ribeiro | 400,00 | 400,00 | 0,00 | 0,00 |
| 278022 | Ross Riley | 500,00 | 500,00 | 0,00 | 0,00 |
| 278024 | Serafim Nunes | 358,70 | 158,70 | 200,00 | 0,00 |
| 278026 | Joao Simao | 500,00 | 0,00 | 500,00 | 0,00 |
| 278028 | Pedro Mariano | 499,78 | 499,78 | 0,00 | 0,00 |
| 278043 | Jorge Maricato | 3.400,00 | 3.400,00 | 0,00 | 0,00 |
| 278046 | Jorge Ferreira | 1.500,00 | 1.500,00 | 0,00 | 0,00 |
| 278047 | Jose Barros | 0,00 | 200,00 | 0,00 | 200,00 |
| 278048 | Fernando Santos | 0,00 | 130,68 | 0,00 | 130,68 |
| 278096 | Antonio Manuel | 13.106,83 | 10.533,01 | 2.573,82 | 0,00 |
| 278201 | Pedro Monteiro | 390,00 | 390,00 | 0,00 | 0,00 |
| 278202 | Ricardo Santiago | 330,00 | 330,00 | 0,00 | 0,00 |
| 278203 | Jorge Brioso | 307,03 | 307,03 | 0,00 | 0,00 |
| 278204 | Serafim Fernando Pinto | 200,00 | 200,00 | 0,00 | 0,00 |
| 278400 | Ecomotor / FIM - Retenção | 0,00 | 12.412,50 | 0,00 | 12.412,50 |
| 278991 | IVA a Regularizar | 898,15 | 898,15 | 0,00 | 0,00 |
| 278999 | A regularizar | 3.975,10 | 3.975,10 | 0,00 | 0,00 |
| | **Soma Líquida** | **74.791,44** | **95.013,04** | **0,00** | **20.221,60** |
| | | | **Soma Saldos** | **22.629,99** | **42.851,59** |
| 28 | Diferimentos | 59.252,54 | 30.406,72 | 28.845,82 | 0,00 |
| 281 | Gastos a Reconhecer | 56.332,54 | 27.486,72 | 28.845,82 | 0,00 |
| 28123 | Renda | 45.600,00 | 22.800,00 | 22.800,00 | 0,00 |
| 28126 | Gastos c/ Mudança Sede | 7.694,68 | 1.648,86 | 6.045,82 | 0,00 |
| 28127 | Subsidio a Devolver | 3.037,86 | 3.037,86 | 0,00 | 0,00 |
| 282 | Rendimentos a Reconhecer | 2.920,00 | 2.920,00 | 0,00 | 0,00 |
| 28202 | Seguros | 2.220,00 | 2.220,00 | 0,00 | 0,00 |
| 28203 | Licenças | 700,00 | 700,00 | 0,00 | 0,00 |
| | **Soma Líquida** | **59.252,54** | **30.406,72** | **28.845,82** | **0,00** |
| | | | **Soma Saldos** | **28.845,82** | **0,00** |
| 43 | Activos Fixos Tangiveis | 262.369,65 | 247.985,73 | 14.383,92 | 0,00 |
| 433 | Outros Activos Fixos Tangiveis | 262.369,65 | 247.985,73 | 14.383,92 | 0,00 |
| 4333 | Equipamento Basico | 26.928,23 | 0,00 | 26.928,23 | 0,00 |
| 4334 | Equipamento Transporte | 101.667,54 | 0,00 | 101.667,54 | 0,00 |
| 4335 | Equipamento Administrativo | 133.773,88 | 0,00 | 133.773,88 | 0,00 |
| 4338 | Depreciações Acumuladas | 0,00 | 247.985,73 | 0,00 | 247.985,73 |
| 43383 | Equipamento Basico | 0,00 | 19.491,41 | 0,00 | 19.491,41 |
| 43384 | Equipamento Transporte | 0,00 | 98.106,57 | 0,00 | 98.106,57 |
| 43385 | Equipamento Administrativo | 0,00 | 130.387,75 | 0,00 | 130.387,75 |
| | **Soma Líquida** | **262.369,65** | **247.985,73** | **14.383,92** | **0,00** |
| | | | **Soma Saldos** | **262.369,65** | **247.985,73** |
| 56 | Resultados Transitados | 0,00 | 219.521,25 | 0,00 | 219.521,25 |
| 561 | Resultados Transitados | 0,00 | 219.521,25 | 0,00 | 219.521,25 |
| | **Soma Líquida** | **0,00** | **219.521,25** | **0,00** | **219.521,25** |
| | | | **Soma Saldos** | **0,00** | **219.521,25** |
| 62 | Fornecimentos e Serviços Externos | 845.740,37 | 694,95 | 845.045,42 | 0,00 |
| 622 | Serviços Especializados | 197.685,58 | 0,00 | 197.685,58 | 0,00 |
| 6221 | Trabalhos Especializados | 71.364,45 | 0,00 | 71.364,45 | 0,00 |
| 62211 | Trabalhos Especializados - ROC | 3.225,80 | 0,00 | 3.225,80 | 0,00 |
| 62212 | Trabalhos Especializados - Motonet | 8.400,00 | 0,00 | 8.400,00 | 0,00 |
| 62213 | Trabalhos Especializados - Portugalnet | 670,35 | 0,00 | 670,35 | 0,00 |
| 62219 | Trabalhos Especializados - Diversos | 59.068,30 | 0,00 | 59.068,30 | 0,00 |

© PRIMAVERA BSS / Licença de: FEDERAÇÃO NACIONAL DE MOTOCICLISMO

# Balancete Geral (Acumulado até Dezembro) - 2013

Valores em EUR

Lançamento: 000 - Actual

| Conta | Descrição | Mov. Débito | Mov. Crédito | Saldo Débito | Saldo Crédito |
|---|---|---|---|---|---|
| 6222 | Publicidade e Propaganda | 200,00 | 0,00 | 200,00 | 0,00 |
| 6223 | Vigilância e Segurança | 2.753,60 | 0,00 | 2.753,60 | 0,00 |
| 6224 | Honorários | 114.631,71 | 0,00 | 114.631,71 | 0,00 |
| 6226 | Conservacao e Reparação | 6.220,48 | 0,00 | 6.220,48 | 0,00 |
| 62264 | Conservação-Equip. Transporte | 4.372,89 | 0,00 | 4.372,89 | 0,00 |
| 62265 | Conservação - Equip. Administrativo | 1.847,59 | 0,00 | 1.847,59 | 0,00 |
| 6228 | Serviços Bancários | 2.515,34 | 0,00 | 2.515,34 | 0,00 |
| 623 | Materiais | 72.319,33 | 0,00 | 72.319,33 | 0,00 |
| 6233 | Material de Escritorio | 10.773,06 | 0,00 | 10.773,06 | 0,00 |
| 6234 | Artigos para Oferta | 54,12 | 0,00 | 54,12 | 0,00 |
| 6235 | Material / Equip. p/ Prova | 61.492,15 | 0,00 | 61.492,15 | 0,00 |
| 624 | Energia e Fluidos | 3.942,45 | 0,00 | 3.942,45 | 0,00 |
| 6241 | Electricidade | 3.723,29 | 0,00 | 3.723,29 | 0,00 |
| 6242 | Combustíveis | 219,16 | 0,00 | 219,16 | 0,00 |
| 625 | Deslocações, Estadas e Transportes | 204.868,59 | 0,00 | 204.868,59 | 0,00 |
| 6251 | Deslocacoes e Estadas | 197.354,59 | 0,00 | 197.354,59 | 0,00 |
| 62511 | Deslocacoes e Estadas - Aceites p/ Tot | 197.277,68 | 0,00 | 197.277,68 | 0,00 |
| 62512 | Deslocacoes e Estadas - Nao Aceites | 76,91 | 0,00 | 76,91 | 0,00 |
| 6252 | Transportes de Pessoal | 70,00 | 0,00 | 70,00 | 0,00 |
| 6253 | Transportes de Mercadorias | 7.444,00 | 0,00 | 7.444,00 | 0,00 |
| 626 | Serviços Diversos | 280.871,73 | 694,95 | 280.176,78 | 0,00 |
| 6261 | Rendas e Alugueres | 42.790,93 | 0,00 | 42.790,93 | 0,00 |
| 62611 | Rendas de Imóveis | 40.539,12 | 0,00 | 40.539,12 | 0,00 |
| 62619 | Outras Rendas / Aluguer | 2.251,81 | 0,00 | 2.251,81 | 0,00 |
| 6262 | Comunicação | 25.542,45 | 0,00 | 25.542,45 | 0,00 |
| 62621 | Comunicação-Despesas Postais | 8.749,30 | 0,00 | 8.749,30 | 0,00 |
| 62622 | Comunicação-Telefones e Out | 16.175,77 | 0,00 | 16.175,77 | 0,00 |
| 62623 | Comunicação-Internet | 617,38 | 0,00 | 617,38 | 0,00 |
| 6263 | Seguros | 169.999,27 | 694,95 | 169.304,32 | 0,00 |
| 62631 | Seguros - Provas | 49.760,00 | 0,00 | 49.760,00 | 0,00 |
| 62632 | Seguros - Pilotos | 99.736,66 | 0,00 | 99.736,66 | 0,00 |
| 62633 | Seguros - | 420,21 | 0,00 | 420,21 | 0,00 |
| 62635 | Seguros - Ramo Viaturas | 5.884,17 | 694,95 | 5.189,22 | 0,00 |
| 62636 | Seguros - Ramo Vida | 14.198,23 | 0,00 | 14.198,23 | 0,00 |
| 6265 | Contencioso e Notariado | 735,84 | 0,00 | 735,84 | 0,00 |
| 6267 | Limpeza Higiene e Conforto | 5.089,20 | 0,00 | 5.089,20 | 0,00 |
| 6268 | Outros Fornecimentos e Serviços | 36.714,04 | 0,00 | 36.714,04 | 0,00 |
| 627 | Inscrições / Licenças / Taxas | 86.052,69 | 0,00 | 86.052,69 | 0,00 |
| 6271 | Inscrições - Quadros Competitivos | 10.316,00 | 0,00 | 10.316,00 | 0,00 |
| 6273 | Licenças desportivas | 22.231,00 | 0,00 | 22.231,00 | 0,00 |
| 6274 | Taxas de Prova | 46.375,00 | 0,00 | 46.375,00 | 0,00 |
| 6275 | Trofeus e Medalhas | 549,69 | 0,00 | 549,69 | 0,00 |
| 6279 | Inscrições Diversas | 6.581,00 | 0,00 | 6.581,00 | 0,00 |
| | **Soma Líquida** | **845.740,37** | **694,95** | **845.045,42** | **0,00** |
| | | | **Soma Saldos** | **845.045,42** | **0,00** |
| 63 | Gastos com o Pessoal | 166.158,28 | 0,00 | 166.158,28 | 0,00 |
| 632 | Remunerações do Pessoal | 136.334,35 | 0,00 | 136.334,35 | 0,00 |
| 6321 | Remunerações Pessoal - Vencimento | 103.782,97 | 0,00 | 103.782,97 | 0,00 |
| 6322 | Remunerações Pessoal - Isenção Hora | 5.055,00 | 0,00 | 5.055,00 | 0,00 |
| 6323 | Remunerações Pessoal - Sub. Férias | 7.638,97 | 0,00 | 7.638,97 | 0,00 |
| 6324 | Remunerações Pessoal - Sub. Natal | 9.005,25 | 0,00 | 9.005,25 | 0,00 |
| 6325 | Remunerações Pessoal - S. Aliment | 9.917,16 | 0,00 | 9.917,16 | 0,00 |
| 6327 | Remunerações Pessoal - Abono Falha: | 935,00 | 0,00 | 935,00 | 0,00 |
| 635 | Encargos sobre Remunerações | 27.420,90 | 0,00 | 27.420,90 | 0,00 |
| 636 | Seg. Acid. Trab. e Doenças Prof. | 2.403,03 | 0,00 | 2.403,03 | 0,00 |
| | **Soma Líquida** | **166.158,28** | **0,00** | **166.158,28** | **0,00** |
| | | | **Soma Saldos** | **166.158,28** | **0,00** |
| 64 | Gastos de Depreciação e de Amortiza( | 6.832,52 | 0,00 | 6.832,52 | 0,00 |
| 642 | Activos Fixos Tangiveis | 6.832,52 | 0,00 | 6.832,52 | 0,00 |
| 6423 | Depreciação - Equip. Basico | 539,84 | 0,00 | 539,84 | 0,00 |
| 6424 | Depreciação - Equip. Transporte | 2.670,71 | 0,00 | 2.670,71 | 0,00 |

© PRIMAVERA BSS / Licença de: FEDERAÇÃO NACIONAL DE MOTOCICLISMO

# Balancete Geral (Acumulado até Dezembro) - 2013

Valores em EUR

Lançamento: 000 - Actual

| Conta | Descrição | Mov. Débito | Mov. Crédito | Saldo Débito | Saldo Crédito |
|---|---|---|---|---|---|
| 6425 | Depreciação - Equip. Administrativo | 3.621,97 | 0,00 | 3.621,97 | 0,00 |
| | **Soma Líquida** | **6.832,52** | **0,00** | **6.832,52** | **0,00** |
| | | | **Soma Saldos** | **6.832,52** | **0,00** |
| 68 | Outros Gastos e Perdas | 224.078,07 | 0,00 | 224.078,07 | 0,00 |
| 681 | Impostos | 571,35 | 0,00 | 571,35 | 0,00 |
| 6812 | Impostos Indirectos | 361,15 | 0,00 | 361,15 | 0,00 |
| 68123 | Imposto do Selo | 50,00 | 0,00 | 50,00 | 0,00 |
| 68124 | Impostos s/Transportes Rodoviário | 311,15 | 0,00 | 311,15 | 0,00 |
| 6813 | Taxas | 210,20 | 0,00 | 210,20 | 0,00 |
| 688 | Outros gastos | 12.418,91 | 0,00 | 12.418,91 | 0,00 |
| 6881 | Correcções relativas Exercios Anterior | 9.316,63 | 0,00 | 9.316,63 | 0,00 |
| 6883 | Quotizações | 2.970,00 | 0,00 | 2.970,00 | 0,00 |
| 6888 | Outros Nao Especificados | 132,28 | 0,00 | 132,28 | 0,00 |
| 68881 | Multas e Penalidades | 132,25 | 0,00 | 132,25 | 0,00 |
| 688811 | Multas Fiscais | 71,25 | 0,00 | 71,25 | 0,00 |
| 688818 | Outras Penalidades | 61,00 | 0,00 | 61,00 | 0,00 |
| 68882 | Outros Nao Especificados | 0,03 | 0,00 | 0,03 | 0,00 |
| 689 | Custos com Apoios Financeiros Conce | 211.087,81 | 0,00 | 211.087,81 | 0,00 |
| 6891 | Apoios - Praticantes | 12.812,81 | 0,00 | 12.812,81 | 0,00 |
| 68912 | Apoios - Bolsas | 7.940,00 | 0,00 | 7.940,00 | 0,00 |
| 68913 | Premios a Atletas | 1.050,00 | 0,00 | 1.050,00 | 0,00 |
| 68914 | Apoios - Material / equip. desportivo | 3.822,81 | 0,00 | 3.822,81 | 0,00 |
| 6892 | Prestações a Associados | 198.275,00 | 0,00 | 198.275,00 | 0,00 |
| 68921 | Subsidios a Clubes | 198.275,00 | 0,00 | 198.275,00 | 0,00 |
| | **Soma Líquida** | **224.078,07** | **0,00** | **224.078,07** | **0,00** |
| | | | **Soma Saldos** | **224.078,07** | **0,00** |
| 69 | Gastos e Perdas de Financiamento | 668,30 | 0,00 | 668,30 | 0,00 |
| 691 | Juros Suportados | 668,30 | 0,00 | 668,30 | 0,00 |
| 6911 | Juros de Financiamentos Obtidos | 531,54 | 0,00 | 531,54 | 0,00 |
| 6917 | Juros de Contratos Loc. Financeira | 136,76 | 0,00 | 136,76 | 0,00 |
| | **Soma Líquida** | **668,30** | **0,00** | **668,30** | **0,00** |
| | | | **Soma Saldos** | **668,30** | **0,00** |
| 72 | Proveitos Associativos | 1.470,00 | 444.359,45 | 0,00 | 442.889,45 |
| 721 | Quotizações de Filiação e Inscrição | 1.465,00 | 409.479,45 | 0,00 | 408.014,45 |
| 7212 | Clubes | 550,00 | 144.833,50 | 0,00 | 144.283,50 |
| 72121 | Filiação - Associados | 550,00 | 32.587,50 | 0,00 | 32.037,50 |
| 72122 | Taxas de Prova | 0,00 | 112.246,00 | 0,00 | 112.246,00 |
| 7213 | Agentes Desportivos | 915,00 | 264.645,95 | 0,00 | 263.730,95 |
| 72132 | Licenças Desportivas | 660,00 | 147.190,95 | 0,00 | 146.530,95 |
| 72133 | Licenças de Oficiais | 0,00 | 2.830,00 | 0,00 | 2.830,00 |
| 72135 | Inscrições | 255,00 | 114.625,00 | 0,00 | 114.370,00 |
| 725 | Cartão UEM Card | 5,00 | 34.880,00 | 0,00 | 34.875,00 |
| | **Soma Líquida** | **1.470,00** | **444.359,45** | **0,00** | **442.889,45** |
| | | | **Soma Saldos** | **0,00** | **442.889,45** |
| 75 | Subsídios, Doações e legados á Explor | 0,00 | 459.230,00 | 0,00 | 459.230,00 |
| 751 | Estado e Outras Entidades Oficiais | 0,00 | 418.781,00 | 0,00 | 418.781,00 |
| 7511 | Administração Publica Desportiva | 0,00 | 411.281,00 | 0,00 | 411.281,00 |
| 75111 | Subisdios - IDP - Actividade Regular | 0,00 | 193.375,00 | 0,00 | 193.375,00 |
| 75115 | Subisdios - IDP - Eventos | 0,00 | 188.786,00 | 0,00 | 188.786,00 |
| 75116 | Subisdios - IDP - Enquadramento Técn | 0,00 | 29.120,00 | 0,00 | 29.120,00 |
| 7513 | Autarquias | 0,00 | 7.500,00 | 0,00 | 7.500,00 |
| 751304 | Municipio de Castelo Branco | 0,00 | 7.500,00 | 0,00 | 7.500,00 |
| 752 | De Entidades Desportivas | 0,00 | 40.449,00 | 0,00 | 40.449,00 |
| 7521 | FIM - Federação Internac. Motociclism | 0,00 | 38.349,00 | 0,00 | 38.349,00 |
| 7522 | UEM - União Europeia Motociclismo | 0,00 | 2.100,00 | 0,00 | 2.100,00 |
| | **Soma Líquida** | **0,00** | **459.230,00** | **0,00** | **459.230,00** |
| | | | **Soma Saldos** | **0,00** | **459.230,00** |
| 78 | Outros Rendimentos e Ganhos | 370,00 | 300.304,80 | 0,00 | 299.934,80 |
| 781 | Proveitos Suplementares | 370,00 | 296.591,49 | 0,00 | 296.221,49 |
| 7813 | Publicidade | 0,00 | 14.149,43 | 0,00 | 14.149,43 |

© PRIMAVERA BSS / Licença de: FEDERAÇÃO NACIONAL DE MOTOCICLISMO

# Balancete Geral (Acumulado até Dezembro) - 2013

Valores em EUR

Lançamento: 000 - Actual

| Conta | Descrição | Mov. Débito | Mov. Crédito | Saldo Débito | Saldo Crédito |
|---|---|---|---|---|---|
| 78131 | Publicidade - Anuário | 0,00 | 2.541,08 | 0,00 | 2.541,08 |
| 78132 | Publicidade - Motoportugal | 0,00 | 11.608,35 | 0,00 | 11.608,35 |
| 7814 | Patrocinios | 0,00 | 188.088,56 | 0,00 | 188.088,56 |
| 7817 | Seguros Desportivos | 370,00 | 94.283,50 | 0,00 | 93.913,50 |
| 78171 | Seguros - Provas | 0,00 | 57.705,00 | 0,00 | 57.705,00 |
| 78172 | Seguros - Atletas | 370,00 | 36.578,50 | 0,00 | 36.208,50 |
| 7819 | Outros Proveitos Suplementares | 0,00 | 70,00 | 0,00 | 70,00 |
| 788 | Ouros Rendimentos | 0,00 | 3.713,31 | 0,00 | 3.713,31 |
| 7881 | Correcções relativos Exercicios Anteri( | 0,00 | 1.592,39 | 0,00 | 1.592,39 |
| 7888 | Rendimentos não Especificados | 0,00 | 2.120,92 | 0,00 | 2.120,92 |
| | **Soma Líquida** | **370,00** | **300.304,80** | **0,00** | **299.934,80** |
| | | | **Soma Saldos** | **0,00** | **299.934,80** |
| 79 | Juros, Dividendos e Outros | 0,00 | 3.689,46 | 0,00 | 3.689,46 |
| 791 | Juros Obtidos | 0,00 | 3.689,46 | 0,00 | 3.689,46 |
| 7911 | Juros Obtidos de Depositos | 0,00 | 56,10 | 0,00 | 56,10 |
| 7912 | Juros Obtidos Outras Aplicações | 0,00 | 3.633,36 | 0,00 | 3.633,36 |
| | **Soma Líquida** | **0,00** | **3.689,46** | **0,00** | **3.689,46** |
| | | | **Soma Saldos** | **0,00** | **3.689,46** |
| 81 | Resultados Liquido do Periodo | 22,85 | 22,85 | 0,00 | 0,00 |
| 818 | Resultado Líquido do Exercício | 22,85 | 22,85 | 0,00 | 0,00 |
| | **Soma Líquida** | **22,85** | **22,85** | **0,00** | **0,00** |
| | **Soma Líquida** | **6.191.616,92** | **6.191.616,92** | **1.522.150,33** | **1.522.150,33** |
| | | | **Soma Saldos** | **1.843.816,74** | **1.843.816,74** |

(Lic 28754)

© PRIMAVERA BSS / Licença de: FEDERAÇÃO NACIONAL DE MOTOCICLISMO

# CERTIFICAÇÃO LEGAL DAS CONTAS

## INTRODUÇÃO

1. Examinámos as demonstrações financeiras anexas de FEDERAÇÃO DE MOTOCICLISMO DE PORTUGAL, as quais compreendem o Balanço em 31 de dezembro de 2013, que evidencia um total de 309.988,42 euros e um total de capital próprio de 182.482,37 euros, incluindo um resultado líquido negativo de 37.038,88 euros, as Demonstrações dos resultados por naturezas e das alterações nos capitais próprios do exercício findo naquela data, e o correspondente Anexo.

## RESPONSABILIDADES

2. É da responsabilidade da Direção a preparação de demonstrações financeiras que apresentem de forma verdadeira e apropriada a posição financeira da Empresa, o resultado das suas operações, as alterações no capital próprio e os fluxos de caixa, bem como a adoção de políticas e critérios contabilísticos adequados e a manutenção de um sistema de controlo interno apropriado.

3. A nossa responsabilidade consiste em expressar uma opinião profissional e independente, baseada no nosso exame daquelas demonstrações financeiras.

## ÂMBITO

4. O exame a que procedemos foi efetuado de acordo com as Normas Técnicas e as Diretrizes de Revisão/Auditoria da Ordem dos Revisores Oficiais de Contas, as quais exigem que o mesmo seja planeado e executado com o objetivo de obter um grau de segurança aceitável sobre se as demonstrações financeiras estão isentas de distorções materialmente relevantes. Para tanto o referido exame incluiu:

   - a verificação, numa base de amostragem, do suporte das quantias e divulgações constantes das demonstrações financeiras e a avaliação das estimativas, baseadas em juízos e critérios definidos pela Direção, utilizadas na sua preparação;

   - a apreciação sobre se são adequadas as políticas contabilísticas adotadas e a sua divulgação, tendo em conta as circunstâncias;

   - a verificação da aplicabilidade do princípio da continuidade; e

   - a apreciação sobre se é adequada, em termos globais, a apresentação das demonstrações financeiras.

5. O nosso exame abrangeu também a verificação da concordância da informação financeira constante do relatório de gestão com as demonstrações financeiras.

6. Entendemos que o exame efetuado proporciona uma base aceitável para a expressão da nossa opinião.

## OPINIÃO

7. Em nossa opinião as referidas demonstrações financeiras apresentam de forma verdadeira e apropriada, em todos os aspetos materialmente relevantes, a posição financeira de FEDERAÇÃO DE MOTOCICLISMO DE PORTUGAL, em 31 de Dezembro de 2013, o resultado das suas operações, as alterações no capital próprio no exercício findo naquela data, em conformidade com os princípios contabilísticos geralmente aceites em Portugal.

## RELATO SOBRE OUTROS REQUISITOS LEGAIS

8. É também nossa opinião que a informação constante do relatório de gestão é concordante com as demonstrações financeiras do exercício.

Sintra, 07 de março de 2014.

BOTELHO ROSEIRO & ASSOCIADO, SROC, LDA (nº 97)
representada por: Luís Botelho Roseiro (nº 843)

# RELATÓRIO E PARECER DO CONSELHO FISCAL

**Aos Sócios da FEDERAÇÃO DE MOTOCICLISMO DE PORTUGAL**

RELATÓRIO

Em cumprimento das disposições legais e estatutárias, o Conselho Fiscal deFEDERAÇÃO DE MOTOCICLISMO DE PORTUGAL apresenta o relatório da sua atividade em 2013 assim, como o parecer sobre o relatório do Conselho de Administração, Balanço Demonstrações dos Resultados por naturezas, das alterações no capital próprio, dos fluxos de caixa e respetivo Anexo, respeitantes àquele exercício.

Acompanhámos, com a periodicidade e a extensão que consideramos adequada, a evolução da atividade da Sociedade, a regularidade dos seus registos contabilísticos e o cumprimento do normativo legal e estatutário em vigor tendo recebido do Conselho de Administração e dos diversos serviços da Sociedade as informações e os esclarecimentos solicitados.

No âmbito das nossas funções, examinámos o balanço em 31 de dezembro de 2013, as demonstrações dos resultados por naturezas, de alteração nos capitais próprios e dos fluxos de caixa para o exercício findo naquela data e o correspondente Anexo. Adicionalmente, procedemos a uma análise do Relatório de Gestão do exercício de 2013, preparado pelo Conselho de Administração e da proposta de aplicação de resultados nele incluída.

O conselho fiscal em conformidade com o Código das Sociedades Comerciais, apreciou o relatório anual e a Certificação Legal das Contas, elaborados pelo Revisor Oficial de Contas e expressa a sua concordância com a Certificação Legal das Contas.

PARECER

Em resultado do trabalho desenvolvido e tendo em consideração os documentos referidos no parágrafo anterior, somos de parecer que a Assembleia Geral Anual da Sociedade aprove:

i) o Relatório de Gestão;

ii) as demonstrações financeiras;

iii) a Proposta de aplicação de resultados apresentada pelo Conselho de Administração.

Sintra, 07 de março de 2014.

Presidente – Rui Pedro Gaspar Trincão de Oliveira

Vogal – António de Deus Barbosa Ferreira

Vogal - R.O.C. - Botelho Roseiro & Associados, SROC (nº 97)
representada por Luís Botelho Roseiro (nº 843)